



ÍNDICE

Balanco

Demonstração dos Resultados por Natureza

Demonstração dos Resultados por Funções

Demonstração dos Fluxos de Caixa

Demonstração Individual das Alterações nos Fundos Patrimoniais

Anexo

- Nota 1 - Identificação da entidade
- Nota 2 - Referencial contabilístico de preparação das demonstrações financeiras
- Nota 3 - Políticas contabilísticas, alterações nas estimativas contabilísticas e erros
- Nota 4 - Ativos fixos tangíveis
- Nota 5 - Ativos intangíveis
- Nota 6 - Custos de empréstimos obtidos
- Nota 7 - Inventários
- Nota 8 – Rendimentos e gastos
- Nota 9 - Provisões, passivos contingentes e ativos contingentes
- Nota 10 - Subsídios e outros apoios das entidades públicas
- Nota 11 - Instrumentos financeiros
- Nota 12 - Benefícios dos empregados
- Nota 13 – Acontecimento após a data do balanço
- Nota 14 – Agricultura
- Nota 15 - Divulgações exigidas por outros diplomas legais
- Nota 16 – Outras divulgações

APAC – Associação de Pais e Amigos de Crianças


DEMONSTRAÇÕES FINANCEIRAS EM 31 DE DEZEMBRO DE 2016
(Montantes expressos em Euros)

BALANÇO EM 31 DE DEZEMBRO DE 2016


Unidade Monetária: Euros

RUBRICAS	Notas	Datas	
		31-12-2016	31-12-2015
ATIVO			
Ativo não corrente			
Ativos fixos tangíveis	4	1.343.470,97	1.403.137,00
Bens do património histórico e cultural			
Ativos intangíveis			
Investimentos financeiros	11.1	286,03	145,80
Fundadores/beneméritos/patrocinadores/doadores/associados/membros			
Outros créditos e ativos não correntes			
Subtotal		1.343.757,00	1.403.282,80
Ativo corrente			
Inventários			
Créditos a receber	16.2	1.002,50	1.911,00
Estado e outros entes públicos	16.8	2.731,18	934,38
Fundadores/beneméritos/patrocinadores/doadores/associados/membros	16.1	1.910,00	-
Diferimentos	16.4	3.254,02	2.052,42
Outros ativos correntes	16.3	124,85	34.882,68
Caixa e depósitos bancários	11.2	568.075,87	408.762,47
Subtotal		577.098,42	448.542,95
Total do Ativo		1.920.855,42	1.851.825,75
FUNDOS PATRIMONIAIS E PASSIVO			
Fundos patrimoniais			
Fundos	16.6	18.582,76	18.582,76
Excedentes técnicos			
Reservas			
Excedentes de revalorização			
Resultados transitados	16.6	1.128.775,76	1.050.954,95
Ajustamentos/outras variações nos fundos patrimoniais	16.6	560.098,33	602.821,30
Resultado líquido do período	16.6	98.199,75	77.890,66
Total dos fundos patrimoniais		1.805.656,60	1.750.249,67
Passivo			
Passivo não corrente			
Provisões			
Provisões específicas			
Financiamentos obtidos			
Outras dívidas a pagar			
Subtotal		-	-
Passivo corrente			
Fornecedores	16.7	6.083,74	3.811,48
Estado e outros entes públicos	16.8	15.120,01	15.382,48
Financiamentos obtidos			
Fundadores/beneméritos/patrocinadores/doadores/associados/membros			
Diferimentos			
Outros passivos correntes	16.5	93.995,07	82.382,12
Subtotal		115.198,82	101.576,08
Total do passivo		115.198,82	101.576,08
Total dos fundos patrimoniais e do passivo		1.920.855,42	1.851.825,75

O CONTABILISTA CERTIFICADO



A DIREÇÃO



APAC – Associação de Pais e Amigos de Crianças

DEMONSTRAÇÕES FINANCEIRAS EM 31 DE DEZEMBRO DE 2016
(Montantes expressos em Euros)

DEMONSTRAÇÃO DOS RESULTADOS POR NATUREZAS PERÍODO FINDO EM 31 DE DEZEMBRO DE 2016


Unidade Monetária: Euros

RENDIMENTOS E GASTOS	Notas	PERÍODOS	
		2016	2015
Vendas e serviços prestados	8	111.541,16	104.156,13
Subsídios, doações e legados à exploração	10	680.586,23	693.826,77
Variação nos inventários da produção			
Trabalhos para a própria entidade			
Custo das mercadorias vendidas e das matérias consumidas	7	(3.035,39)	(4.084,26)
Fornecimentos e serviços externos	16.9	(124.670,85)	(147.163,41)
Gastos com o pessoal	12	(590.059,54)	(551.936,47)
Ajustamentos de inventários (perdas/reversões)			
Imparidade de dívidas a receber (perdas/reversões)	16.2	(1.380,50)	
Provisões (aumentos/reduções)			
Provisões específicas (aumentos/reduções)			
Outras imparidades (perdas/reversões)			
Aumentos/reduções de justo valor			
Outros rendimentos	16.10	82.550,63	54.163,32
Outros gastos	16.11	(2.469,43)	(15.797,94)
Resultado antes de depreciações, gastos de financiamento e impostos		153.062,31	133.164,14
Gastos/reversões de depreciação e de amortização	4	(55.227,57)	(55.349,22)
Resultado operacional (antes de gastos de financiamento e impostos)		97.834,74	77.814,92
Juros e rendimentos similares obtidos	16.12	365,01	75,74
Juros e gastos similares suportados			
Resultados antes de impostos		98.199,75	77.890,66
Imposto sobre o rendimento do período			
Resultado líquido do período		98.199,75	77.890,66

O CONTABILISTA CERTIFICADO



A DIREÇÃO




APAC – Associação de Pais e Amigos de Crianças

DEMONSTRAÇÕES FINANCEIRAS EM 31 DE DEZEMBRO DE 2016 (Montantes expressos em Euros)

DEMONSTRAÇÃO DOS RESULTADOS POR FUNÇÕES
PERÍODO FINDO EM 31 DE DEZEMBRO DE 2016

Unidade Monetária: Euros

RENDIMENTOS E GASTOS	Notas	Apoio Regime Ambulatório	Intervenção Precoce	Centro Acolhimento Temporário	Centro Atividades Ocupacionais	Rendimento Social Inserção	Serviço Intervenção Multidisciplinar	PERÍODOS	
								2016	2015
Vendas e serviços prestados	8	37.686,50	114,80	8.120,31	37.659,85	119,67	27.840,03	111.541,16	104.156,13
Custo das vendas e dos serviços prestados	7/12/16.9	(184.317,33)	(72.765,56)	(133.440,63)	(129.532,04)	(82.117,37)	(11.934,86)	(614.107,79)	(572.620,89)
Resultado bruto		(146.630,83)	(72.650,76)	(125.320,32)	(91.872,19)	(81.997,70)	15.905,17	(502.566,63)	(468.464,76)
Outros rendimentos	10/16.10	234.459,04	90.843,84	139.553,47	201.099,39	94.701,06	2.845,07	763.501,87	748.065,83
Gastos de distribuição									
Gastos administrativos	4/16.9	(49.195,42)	(12.495,07)	(43.928,50)	(35.830,67)	(8.658,58)	(10.157,82)	(160.266,06)	(185.702,92)
Gastos de investigação e desenvolvimento									
Outros gastos	16.11	(767,39)	(242,84)	(436,48)	(691,08)	(253,15)	(78,49)	(2.469,43)	(16.007,49)
Resultado operacional (antes de gastos de financiamento e impostos)		37.865,40	5.455,17	(30.131,83)	72.705,45	3.791,63	8.513,93	98.199,75	77.890,66
Gastos de financiamento (líquidos)									
Resultados antes de impostos		37.865,40	5.455,17	(30.131,83)	72.705,45	3.791,63	8.513,93	98.199,75	77.890,66
Imposto sobre o rendimento do período									
Resultado líquido do período		37.865,40	5.455,17	(30.131,83)	72.705,45	3.791,63	8.513,93	98.199,75	77.890,66

O CONTABILISTA CERTIFICADO

A DIREÇÃO

APAC – Associação de Pais e Amigos de Crianças

DEMONSTRAÇÕES FINANCEIRAS EM 31 DE DEZEMBRO DE 2016 (Montantes expressos em Euros)

DEMONSTRAÇÃO DAS ALTERAÇÕES NOS FUNDOS PATRIMONIAIS NO PERÍODO 2015						Euros	
DESCRIÇÃO	Notas	Fundos Patrimoniais atribuídos aos instituidores da entidade-mãe				Total dos Fundos Patrimoniais	
		Fundos	Resultados Transitados	Outras variações nos fundos patrimoniais	Resultado líquido do período		Total
POSIÇÃO NO INÍCIO DO PERÍODO 2015	1	18.582,76	995.495,92	585.882,96	55.459,03	1.655.420,67	1.655.420,67
ALTERAÇÕES NO PERÍODO							
Primeira adoção de novo referencial contabilístico							
Alterações de políticas contabilísticas							
Diferenças de conversão de demonstrações financeiras							
Realização do excedente de revalorização de ativos fixos tangíveis e intangíveis							
Excedentes de realização do excedente de revalorização de ativos fixos tangíveis e intangíveis							
Ajustamentos por impostos diferidos							
Outras alterações reconhecidas nos fundos patrimoniais							
	16.6		55.459,03	16.938,34	(55.459,03)	16.938,34	16.938,34
	2		55.459,03	16.938,34	(55.459,03)	16.938,34	16.938,34
RESULTADO LÍQUIDO DO PERÍODO	3				77.890,66	77.890,66	77.890,66
RESULTADO EXTENSIVO	4=2+3				22.431,63	94.829,00	94.829,00
OPERAÇÕES COM INSTITUIDORES NO PERÍODO							
Fundos							
Subsídios, doações e legados							
Outras operações							
	5						
POSIÇÃO NO FIM DO ANO 2015	6=1+2+3+5	18.582,76	1.050.954,95	602.821,30	77.890,66	1.750.249,67	1.750.249,67

DEMONSTRAÇÃO DAS ALTERAÇÕES NOS FUNDOS PATRIMONIAIS NO PERÍODO 2016						Euros	
DESCRIÇÃO	Notas	Fundos Patrimoniais atribuídos aos instituidores da entidade-mãe				Total dos Fundos Patrimoniais	
		Fundos	Resultados Transitados	Outras variações nos fundos patrimoniais	Resultado líquido do período		Total
POSIÇÃO NO INÍCIO DO PERÍODO 2016	6	18.582,76	1.050.954,95	602.821,30	77.890,66	1.750.249,67	1.750.249,67
ALTERAÇÕES NO PERÍODO							
Primeira adoção de novo referencial contabilístico							
Alterações de políticas contabilísticas							
Diferenças de conversão de demonstrações financeiras							
Realização do excedente de revalorização de ativos fixos tangíveis e intangíveis							
Excedentes de realização do excedente de revalorização de ativos fixos tangíveis e intangíveis							
Ajustamentos por impostos diferidos							
Outras alterações reconhecidas nos fundos patrimoniais							
	16.6		77.820,81	(42.722,97)	(77.890,66)	(42.792,82)	(42.792,82)
	7		77.820,81	(42.722,97)	(77.890,66)	(42.792,82)	(42.792,82)
RESULTADO LÍQUIDO DO PERÍODO	8				98.199,75	98.199,75	98.199,75
RESULTADO EXTENSIVO	9=7+8				20.309,09	55.406,93	55.406,93
OPERAÇÕES COM INSTITUIDORES NO PERÍODO							
Fundos							
Subsídios, doações e legados							
Outras operações							
	10						
POSIÇÃO NO FIM DO ANO 2016	6+7+8+10	18.582,76	1.128.775,76	560.098,33	98.199,75	1.805.656,60	1.805.656,60

O CONTABILISTA CERTIFICADO

A DIREÇÃO

APAC – Associação de Pais e Amigos de Crianças

DEMONSTRAÇÕES FINANCEIRAS EM 31 DE DEZEMBRO DE 2016
(Montantes expressos em Euros)

DEMONSTRAÇÃO DOS FLUXOS DE CAIXA

PERÍODO FINDO EM 31 DE DEZEMBRO DE 2016

Unidade Monetária: Euros

RUBRICAS	Notas	PERÍODOS	
		2016	2015
Fluxos de caixa das atividade operacionais - método direto			
Recebimentos de clientes e utentes		111.929,16	103.950,82
Pagamentos de subsídios			
Pagamentos de apoios			
Pagamentos de bolsas			
Pagamento a fornecedores		(126.190,30)	(151.170,69)
Pagamentos ao pessoal		(589.194,69)	(557.930,80)
Caixa gerada pelas operações		(603.455,83)	(605.150,67)
Pagamento/recebimento do imposto sobre o rendimento			
Outros recebimentos/pagamentos		736.433,13	706.816,61
Fluxos de caixa das atividades operacionais (1)		132.977,30	101.665,94
Fluxos de caixa das atividade de investimento			
Pagamentos respeitantes a:			
Ativos fixos tangíveis		(9.028,91)	(5.787,00)
Ativos intangíveis			
Investimentos financeiros			
Outros Ativos			
Recebimentos provenientes de:			
Ativos fixos tangíveis			
Ativos intangíveis			
Investimentos financeiros			
Outros Ativos		35.000,00	20,20
Subsídios ao investimento			3.245,63
Juros e rendimentos similares		365,01	75,74
Dividendos			
Fluxos de caixa das atividade de investimento (2)		26.336,10	(2.445,43)
Fluxos de caixa das atividade de financiamento			
Recebimentos provenientes de:			
Financiamentos obtidos			
Realizações de fundos			
Cobertura de prejuízos			
Doações			
Outras operações de financiamento			
Pagamentos respeitantes a:			
Financiamentos obtidos			
Juros e gastos similares			
Dividendos			
Reduções do fundo			
Outras operações de financiamento			
Fluxos de caixa das atividade de financiamento (3)		-	-
Varição de caixa e seus equivalentes (1+2+3)		159.313,40	99.220,51
Efeito das diferenças de câmbio			
Caixa e seus equivalentes no início do período		408.762,47	309.541,96
Caixa e seus equivalentes no fim do período		568.075,87	408.762,47

O CONTABILISTA CERTIFICADO

A DIREÇÃO