



ÍNDICE

Balanço

Demonstração dos Resultados por Natureza

Demonstração dos Resultados por Funções

Demonstração dos Fluxos de Caixa

Demonstração Individual das Alterações nos Fundos Patrimoniais

Anexo

- Nota 1 - Identificação da entidade
- Nota 2 - Referencial contabilístico de preparação das demonstrações financeiras
- Nota 3 - Políticas contabilísticas, alterações nas estimativas contabilísticas e erros
- Nota 4 - Ativos fixos tangíveis
- Nota 5 - Ativos intangíveis
- Nota 6 - Custos de empréstimos obtidos
- Nota 7 - Inventários
- Nota 8 – Rendimentos e gastos
- Nota 9 - Provisões, passivos contingentes e ativos contingentes
- Nota 10 - Subsídios e outros apoios das entidades públicas
- Nota 11 - Instrumentos financeiros
- Nota 12 - Benefícios dos empregados
- Nota 13 – Acontecimento após a data do balanço
- Nota 14 – Agricultura
- Nota 15 - Divulgações exigidas por outros diplomas legais
- Nota 16 – Outras divulgações

APAC – Associação de Pais e Amigos de Crianças

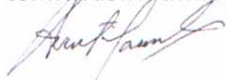
DEMONSTRAÇÕES FINANCEIRAS EM 31 DE DEZEMBRO DE 2017
(Montantes expressos em Euros)

BALANÇO EM 31 DE DEZEMBRO DE 2017

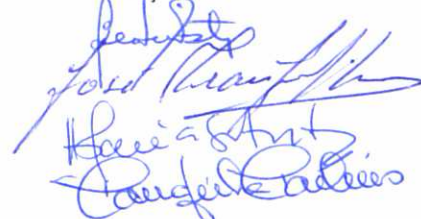
Unidade Monetária: Euros

RUBRICAS	Notas	Datas	
		31-12-2017	31-12-2016
ATIVO			
Ativo não corrente			
Ativos fixos tangíveis	4	1.298.533,04	1.343.470,97
Bens do património histórico e cultural			
Ativos intangíveis	5	4.393,15	-
Investimentos financeiros	11.1	691,28	286,03
Fundadores/beneméritos/patrocinadores/doadores/associados/membros			
Outros créditos e ativos não correntes			
Subtotal		1.303.617,47	1.343.757,00
Ativo corrente			
Inventários			
Créditos a receber	16.2	793,50	1.002,50
Estado e outros entes públicos	16.8	1.683,92	2.731,18
Fundadores/beneméritos/patrocinadores/doadores/associados/membros	16.1	3.360,00	1.910,00
Diferimentos	16.4	3.285,65	3.254,02
Outros ativos correntes	16.3	29.833,66	124,85
Caixa e depósitos bancários	11.2	643.018,43	568.075,87
Subtotal		681.975,16	577.098,42
Total do Ativo		1.985.592,63	1.920.855,42
FUNDOS PATRIMONIAIS E PASSIVO			
Fundos patrimoniais			
Fundos	16.6	18.582,76	18.582,76
Excedentes técnicos			
Reservas			
Excedentes de revalorização			
Resultados transitados	16.6	1.226.975,51	1.128.775,76
Ajustamentos/outras variações nos fundos patrimoniais	16.6	531.065,96	560.098,33
Resultado líquido do período	16.6	91.676,85	98.199,75
Total dos fundos patrimoniais		1.868.301,08	1.805.656,60
Passivo			
Passivo não corrente			
Provisões			
Provisões específicas			
Financiamentos obtidos			
Outras dívidas a pagar			
Subtotal		-	-
Passivo corrente			
Fornecedores	16.7	6.095,47	6.083,74
Estado e outros entes públicos	16.8	14.989,03	15.120,01
Financiamentos obtidos			
Fundadores/beneméritos/patrocinadores/doadores/associados/membros			
Diferimentos			
Outros passivos correntes	16.5	96.207,05	93.995,07
Subtotal		117.291,55	115.198,82
Total do passivo		117.291,55	115.198,82
Total dos fundos patrimoniais e do passivo		1.985.592,63	1.920.855,42

O CONTABILISTA CERTIFICADO



A DIREÇÃO



APAC – Associação de Pais e Amigos de Crianças

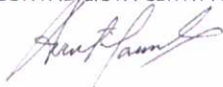
DEMONSTRAÇÕES FINANCEIRAS EM 31 DE DEZEMBRO DE 2017
(Montantes expressos em Euros)

DEMONSTRAÇÃO DOS RESULTADOS POR NATUREZAS PERÍODO FINDO EM 31 DE DEZEMBRO DE 2017


Unidade Monetária: Euros

RENDIMENTOS E GASTOS	Notas	PERÍODOS	
		2017	2016
Vendas e serviços prestados	8	123.752,52	111.541,16
Subsídios, doações e legados à exploração	10	698.677,24	680.586,23
Variação nos inventários da produção			
Trabalhos para a própria entidade			
Custo das mercadorias vendidas e das matérias consumidas	7	(4.462,29)	(3.035,39)
Fornecimentos e serviços externos	16.9	(121.209,14)	(124.670,85)
Gastos com o pessoal	12	(602.493,58)	(590.059,54)
Ajustamentos de inventários (perdas/reversões)			
Imparidade de dívidas a receber (perdas/reversões)	16.2	(201,50)	(1.380,50)
Provisões (aumentos/reduções)			
Provisões específicas (aumentos/reduções)			
Outras imparidades (perdas/reversões)			
Aumentos/reduções de justo valor			
Outros rendimentos	16.10	57.701,91	82.550,63
Outros gastos	16.11	(936,13)	(2.469,43)
Resultado antes de depreciações, gastos de financiamento e impostos		150.829,03	153.062,31
Gastos/reversões de depreciação e de amortização	4	(59.215,06)	(55.227,57)
Resultado operacional (antes de gastos de financiamento e impostos)		91.613,97	97.834,74
Juros e rendimentos similares obtidos	16.12	62,88	365,01
Juros e gastos similares suportados			
Resultados antes de impostos		91.676,85	98.199,75
Imposto sobre o rendimento do período			
Resultado líquido do período		91.676,85	98.199,75

O CONTABILISTA CERTIFICADO



A DIREÇÃO



APAC – Associação de Pais e Amigos de Crianças

DEMONSTRAÇÕES FINANCEIRAS EM 31 DE DEZEMBRO DE 2017 (Montantes expressos em Euros)

DEMONSTRAÇÃO DOS RESULTADOS POR FUNÇÕES
PERÍODO FINDO EM 31 DE DEZEMBRO DE 2017

Unidade Monetária: Euros

RENDIMENTOS E GASTOS	Notas	Apoyo Regime Ambulatório	Intervenção Precoce	Centro Acolhimento Temporário	Centro Atividades Ocupacionais	Rendimento Social Inserção	Serviço Intervenção Multidisciplinar	PERÍODOS	
								2017	2016
Vendas e serviços prestados	8	42.103,92	853,11	10.954,38	38.085,23	-	31.755,88	123.752,52	111.541,16
Custo das vendas e dos serviços prestados	7/12/16.9	(196.610,61)	(76.481,70)	(134.077,54)	(137.754,63)	(72.053,42)	(12.355,81)	(629.333,71)	(614.107,79)
Resultado bruto		(154.506,69)	(75.628,59)	(123.123,16)	(99.669,40)	(72.053,42)	19.400,07	(505.581,19)	(502.566,63)
Outros rendimentos	10/16.10	236.747,52	90.764,03	139.389,44	201.207,78	85.704,60	2.628,66	756.442,03	763.501,87
Gastos de distribuição		-	-	-	-	-	-	-	-
Gastos administrativos	4/16.9	(45.758,13)	(9.944,98)	(50.899,85)	(33.118,64)	(9.826,45)	(8.699,81)	(158.247,86)	(160.266,06)
Gastos de investigação e desenvolvimento		-	-	-	-	-	-	-	-
Outros gastos	16.11	(247,79)	(58,96)	(282,36)	(264,58)	(60,32)	(22,12)	(936,13)	(2.469,43)
Resultado operacional (antes de gastos de financiamento e impostos)		36.234,91	5.131,50	(34.915,93)	68.155,16	3.764,41	13.306,80	91.676,85	98.199,75
Gastos de financiamento (líquidos)		-	-	-	-	-	-	-	-
Resultados antes de impostos		36.234,91	5.131,50	(34.915,93)	68.155,16	3.764,41	13.306,80	91.676,85	98.199,75
Imposto sobre o rendimento do período		-	-	-	-	-	-	-	-
Resultado líquido do período		36.234,91	5.131,50	(34.915,93)	68.155,16	3.764,41	13.306,80	91.676,85	98.199,75

O CONTABILISTA CERTIFICADO

A DIREÇÃO

APAC – Associação de Pais e Amigos de Crianças

DEMONSTRAÇÕES FINANCEIRAS EM 31 DE DEZEMBRO DE 2017 (Montantes expressos em Euros)

DEMONSTRAÇÃO DAS ALTERAÇÕES NOS FUNDOS PATRIMONIAIS NO PERÍODO 2016						Euros	
DESCRIÇÃO	Notas	Fundos Patrimoniais atribuídos aos instituidores da entidade-mãe				Total dos Fundos Patrimoniais	
		Fundos	Resultados Transitados	Outras variações nos fundos patrimoniais	Resultado líquido do período		Total
POSIÇÃO NO INÍCIO DO PERÍODO 2016	1	18.582,76	1.050.954,95	602.821,30	77.890,66	1.750.249,67	1.750.249,67
ALTERAÇÕES NO PERÍODO							
Primeira adopção de novo referencial contabilístico							
Alterações de políticas contabilísticas							
Diferenças de conversão de demonstrações financeiras							
Realização do excedente de revalorização de ativos fixos tangíveis e intangíveis							
Excedentes de realização do excedente de revalorização de ativos fixos tangíveis e intangíveis							
Ajustamentos por impostos diferidos							
Outras alterações reconhecidas nos fundos patrimoniais	16.6	-	77.820,81	(42.722,97)	(77.890,66)	(42.792,82)	(42.792,82)
	2	-	77.820,81	(42.722,97)	(77.890,66)	(42.792,82)	(42.792,82)
RESULTADO LÍQUIDO DO PERÍODO	3				98.199,75	98.199,75	98.199,75
RESULTADO EXTENSIVO	4=2+3				20.309,09	55.406,93	55.406,93
OPERAÇÕES COM INSTITUIDORES NO PERÍODO							
Fundos							
Subsídios, doações e legados							
Outras operações							
	5	-	-	-	-	-	-
POSIÇÃO NO FIM DO ANO 2016	6=1+2+3+5	18.582,76	1.128.775,76	560.098,33	98.199,75	1.805.656,60	1.805.656,60

DEMONSTRAÇÃO DAS ALTERAÇÕES NOS FUNDOS PATRIMONIAIS NO PERÍODO 2017						Euros	
DESCRIÇÃO	Notas	Fundos Patrimoniais atribuídos aos instituidores da entidade-mãe				Total dos Fundos Patrimoniais	
		Fundos	Resultados Transitados	Outras variações nos fundos patrimoniais	Resultado líquido do período		Total
POSIÇÃO NO INÍCIO DO PERÍODO 2017	6	18.582,76	1.128.775,76	560.098,33	98.199,75	1.805.656,60	1.805.656,60
ALTERAÇÕES NO PERÍODO							
Primeira adopção de novo referencial contabilístico							
Alterações de políticas contabilísticas							
Diferenças de conversão de demonstrações financeiras							
Realização do excedente de revalorização de ativos fixos tangíveis e intangíveis							
Excedentes de realização do excedente de revalorização de ativos fixos tangíveis e intangíveis							
Ajustamentos por impostos diferidos							
Outras alterações reconhecidas nos fundos patrimoniais	16.6	-	98.199,75	(29.032,37)	(98.199,75)	(29.032,37)	(29.032,37)
	7	-	98.199,75	(29.032,37)	(98.199,75)	(29.032,37)	(29.032,37)
RESULTADO LÍQUIDO DO PERÍODO	8				91.676,85	91.676,85	91.676,85
RESULTADO EXTENSIVO	9=7+8				(6.522,90)	62.644,48	62.644,48
OPERAÇÕES COM INSTITUIDORES NO PERÍODO							
Fundos							
Subsídios, doações e legados							
Outras operações							
	10	-	-	-	-	-	-
POSIÇÃO NO FIM DO ANO 2017	6+7+8+10	18.582,76	1.226.975,51	531.065,96	91.676,85	1.868.301,08	1.868.301,08

O CONTABILISTA CERTIFICADO

A DIREÇÃO

APAC – Associação de Pais e Amigos de Crianças

DEMONSTRAÇÕES FINANCEIRAS EM 31 DE DEZEMBRO DE 2017
(Montantes expressos em Euros)

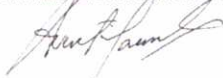
DEMONSTRAÇÃO DOS FLUXOS DE CAIXA

PERÍODO FINDO EM 31 DE DEZEMBRO DE 2017


Unidade Monetária: Euros

RUBRICAS	Notas	PERÍODOS	
		2017	2016
Fluxos de caixa das atividade operacionais - método direto			
Recebimentos de clientes e utentes		123.272,25	111.929,16
Pagamentos de subsídios			
Pagamentos de apoios			
Pagamentos de bolsas			
Pagamento a fornecedores		(125.740,50)	(126.190,30)
Pagamentos ao pessoal		(600.924,37)	(589.194,69)
Caixa gerada pelas operações		(603.392,62)	(603.455,83)
Pagamento/recebimento do imposto sobre o rendimento		86,14	-
Outros recebimentos/pagamentos		689.966,94	736.433,13
Fluxos de caixa das atividades operacionais (1)		86.660,46	132.977,30
Fluxos de caixa das atividade de investimento			
Pagamentos respeitantes a:			
Ativos fixos tangíveis		(11.806,60)	(9.028,91)
Ativos intangíveis			
Investimentos financeiros			
Outros Ativos			
Recebimentos provenientes de:			
Ativos fixos tangíveis			
Ativos intangíveis			
Investimentos financeiros		8,27	-
Outros Ativos		-	35.000,00
Subsídios ao investimento			
Juros e rendimentos similares		80,43	365,01
Dividendos			
Fluxos de caixa das atividade de investimento (2)		(11.717,90)	26.336,10
Fluxos de caixa das atividade de financiamento			
Recebimentos provenientes de:			
Financiamentos obtidos			
Realizações de fundos			
Cobertura de prejuízos			
Doações			
Outras operações de financiamento			
Pagamentos respeitantes a:			
Financiamentos obtidos			
Juros e gastos similares			
Dividendos			
Reduções do fundo			
Outras operações de financiamento			
Fluxos de caixa das atividade de financiamento (3)		-	-
Variação de caixa e seus equivalentes (1+2+3)		74.942,56	159.313,40
Efeito das diferenças de câmbio			
Caixa e seus equivalentes no início do período		568.075,87	408.762,47
Caixa e seus equivalentes no fim do período		643.018,43	568.075,87

O CONTABILISTA CERTIFICADO



A DIREÇÃO



Anexo às Demonstrações Financeiras 31 de Dezembro de 2017

NOTA INTRODUTÓRIA

NOTA 1 - IDENTIFICAÇÃO DA ENTIDADE

1 – Identificação da entidade

- 1.1 – Designação da entidade: **APAC - Associação de Pais e Amigos de Crianças**
- 1.2 – NIF: **503412210**
- 1.3 – Sede social: **Rua Dr. Aires Duarte, Apartado 5007 - 4754-908 Arcozelo - Barcelos**
- 1.4 – Endereço eletrónico: **geral@apacbarcelos.pt**
- 1.5 – Natureza da atividade: **Apoio Social para Pessoas com Deficiência, sem Alojamento**

NOTA 2 - REFERENCIAL CONTABILÍSTICO DE PREPARAÇÃO DAS DEMONSTRAÇÕES FINANCEIRAS

2.1 - As Demonstrações Financeiras foram elaboradas no pressuposto da continuidade das operações a partir dos livros e registos contabilísticos da Entidade e de acordo com a Norma Contabilística e de Relato Financeiro para as Entidades do Setor Não Lucrativo (NCRF-ESNL) publicada pelo Aviso n.º 6726-B/2011 de 14 de março e republicada pelo Aviso n.º 8259/2015, de 29 de julho, nos termos do Regime Contabilístico para as Entidades do Setor Não lucrativo que foi aprovado pelo Decreto-Lei n.º 36-A/2011 de 9 de março, republicado pelo Decreto-Lei n.º 98/2015, de 2 de junho. No Anexo II do referido diploma, refere que o Sistema de Normalização Contabilística para Entidades do Setor Não Lucrativos é composto por:

- Bases para a Apresentação das Demonstrações Financeiras (BADF);
- Modelos de Demonstrações Financeiras (MDF) – Portaria n.º 220/2015, de 24 de julho;
- Código de Contas (CC) – Portaria n.º 218/2015, de 23 de julho;
- NCRF-ESNL – Aviso n.º 8259/2015, de 29 de julho; e
- Normas Interpretativas (NI).

2.2 - Não foram derogadas quaisquer disposições do ESNL que tenham tido efeitos nas demonstrações financeiras e na imagem verdadeira e apropriada do ativo, passivo e dos resultados da entidade.

2.3 - As políticas contabilísticas e os critérios de mensuração adotados a 31 de dezembro de 2017 são comparáveis com os utilizados na preparação das demonstrações financeiras em 31 de dezembro de 2016.

NOTA 3 - POLÍTICAS CONTABILÍSTICAS, ALTERAÇÕES NAS ESTIMATIVAS CONTABILÍSTICAS E ERROS

3.1 - Principais políticas contabilísticas:

a) - Bases de mensuração usadas na preparação das demonstrações financeiras:

• As demonstrações financeiras foram preparadas de acordo com os registos contabilísticos da instituição e os critérios e pressupostos contemplados nas normas contabilísticas e de relato financeiro, usando o critério base do custo histórico.

• As políticas contabilísticas apresentadas foram aplicadas de forma consistente ao longo do período económico.

b) - Outras políticas Contabilísticas:

Ativos fixos tangíveis

APAC – Associação de Pais e Amigos de Crianças

DEMONSTRAÇÕES FINANCEIRAS EM 31 DE DEZEMBRO DE 2017
(Montantes expressos em Euros)

- Os ativos fixos tangíveis encontram-se registados ao custo de aquisição ou de produção, deduzido das depreciações acumuladas. O custo de aquisição ou produção inicialmente registado, inclui o custo de compra, quaisquer custos diretamente atribuíveis às atividades necessárias para colocar os ativos na localização e condição necessárias para operarem da forma pretendida e, se aplicável, a estimativa inicial dos custos de desmantelamento e remoção dos ativos e de restauração dos respetivos locais de instalação ou operação dos mesmos que a Entidade espera vir a incorrer.
- Os ativos que foram atribuídos à Entidade a título gratuito encontram-se mensurados ao seu justo valor, ou pelo Valor Patrimonial Tributário.
- As despesas subsequentes que a Entidade tenha com manutenção e reparação dos ativos são registadas como gastos no período em que são incorridas, desde que não sejam suscetíveis de permitir atividades presentes e futuras adicionais.
- Os ativos fixos tangíveis são depreciados em *quota anual* durante as vidas úteis estimadas:

Descrição	Vida útil estimada (anos)
Edifícios e outras construções	50
Equipamento básico	6
Equipamento de transporte	5
Equipamento administrativo	5 e 6
Outros ativos fixos tangíveis	4 e 6

Ativos intangíveis

- Os ativos intangíveis são mensurados ao custo deduzido de amortizações e perdas por imparidade acumuladas, sendo os dispêndios com atividade de pesquisa reconhecidos como gastos no período em que são incorridos.
- As taxas de amortização utilizadas correspondem aos períodos de vida útil estimada que se encontra na tabela abaixo:

Descrição	Vida útil estimada (anos)
Programas de computador	3

Contas a Receber

- As contas a receber são inicialmente reconhecidas ao seu justo valor, sendo apresentadas em balanço deduzidas das perdas por imparidade que lhe estejam associadas.
- As perdas por imparidade são registadas com base na avaliação da existência de evidência objetiva de imparidade associada aos créditos em conta corrente, de mensalidades de utentes e das quotas dos associados, na data do balanço. As perdas por imparidade identificadas são registadas por contrapartida de resultados, sendo subsequentemente revertidas por resultados caso se verifique uma redução do montante da perda estimada, num período posterior.

Fundadores/beneméritos/patrocinadores/doadores/associados/membros

- As quotas, donativos e outras ajudas similares procedentes de fundadores /beneméritos/ patrocinadores/ doadores/ associados/ membros que se encontram com saldo no final do período sempre que se tenham vencido e possam ser exigidas pela entidade estão registados no ativo pela quantia realizável.

Rendimentos e gastos

- Os rendimentos e gastos são registados no período a que se referem independentemente do seu pagamento ou recebimento, de acordo com o pressuposto do acréscimo.
- O rendimento compreende os montantes das prestações de serviços líquidos de impostos sobre o valor acrescentado, abatimentos e descontos.

APAC – Associação de Pais e Amigos de Crianças

DEMONSTRAÇÕES FINANCEIRAS EM 31 DE DEZEMBRO DE 2017 (Montantes expressos em Euros)



Resultados financeiros

- Os resultados financeiros incluem os juros recebidos de aplicações efetuadas.
- Os juros são reconhecidos de acordo com o princípio da periodização económica.

Caixa e equivalentes de caixa

- Os equivalentes de caixa, englobam os valores registados no balanço com maturidade inferior a doze meses a contar da data de balanço, onde se incluem as disponibilidades em instituições de crédito nessas condições.

c) - Principais pressupostos relativos ao futuro

Gestão de risco financeiro

- Risco de Liquidez:

A gestão do risco de liquidez tem por objetivo garantir que, a todo o momento, a instituição mantém a capacidade financeira para, dentro de condições de mercado não desfavoráveis:

- Cumprir com as suas obrigações de pagamento à medida do seu vencimento, e
- Garantir atempadamente o financiamento adequado ao desenvolvimento dos seus objetivos e estratégia.

As demonstrações financeiras estão elaboradas pressupondo a continuidade da Associação.

d) - Principais fontes de incerteza das estimativas

As estimativas e os pressupostos subjacentes foram determinados com base no melhor conhecimento existente à data de aprovação das demonstrações financeiras dos eventos e transações em curso, assim como na experiência de eventos passados e/ou correntes. Contudo, poderão ocorrer situações em períodos subsequentes que, não sendo previsíveis à data de aprovação das demonstrações financeiras, não foram consideradas nessas estimativas.

As alterações às estimativas que ocorram posteriormente à data das demonstrações financeiras serão corrigidas de forma prospetiva. Por este motivo e dado o grau de incerteza associado, os resultados reais das transações em questão poderão diferir das correspondentes estimativas.

3.2 – Alterações nas políticas contabilísticas:

Não se verificaram quaisquer efeitos resultantes de alteração voluntária em políticas contabilísticas.

3.3 – Alterações nas estimativas contabilísticas:

Não se verificaram quaisquer efeitos resultantes de alterações nas estimativas.

3.4 – Correção de erros de períodos anteriores:

Não foram efetuadas correções de erros de períodos anteriores.

NOTA 4 - ATIVOS FIXOS TANGÍVEIS

A quantia escriturada bruta, as depreciações acumuladas, a reconciliação da quantia escriturada no início e no fim dos períodos de 2017 e de 2016, mostrando as adições, os abates e alienações, as depreciações e outras alterações, foram desenvolvidas de acordo com o seguinte quadro:

APAC – Associação de Pais e Amigos de Crianças

DEMONSTRAÇÕES FINANCEIRAS EM 31 DE DEZEMBRO DE 2017
(Montantes expressos em Euros)

31 de dezembro de 2016

Descrição	Saldo em 01-jan-2016	Aquisições / Aumentos	Abates / Diminuições	Perdas por Imparidade Acumuladas	Saldo em 31-dez-2016
Custo					
Terrenos e recursos naturais	115.000,00	-	-	-	115.000,00
Edifícios e outras construções	1.522.247,83	-	-	-	1.522.247,83
Equipamento básico	120.140,94	6.757,09	-	-	126.898,03
Equipamento de transporte	80.641,13	-	-	-	80.641,13
Equipamento administrativo	196.140,07	2.564,90	-	-	198.704,97
Outros ativos fixos tangíveis	4.673,26	-	-	-	4.673,26
Total	2.038.843,23	9.321,99	-	-	2.048.165,22
Depreciações acumuladas					
Terrenos e recursos naturais	-	-	-	-	-
Edifícios e outras construções	288.137,36	41.021,94	-	-	329.159,30
Equipamento básico	111.115,38	3.534,25	-	-	114.649,63
Equipamento de transporte	57.890,75	7.583,46	-	-	65.474,21
Equipamento administrativo	187.649,93	3.087,92	-	-	190.737,85
Outros ativos fixos tangíveis	4.673,26	-	-	-	4.673,26
Total	649.466,68	55.227,57	-	-	704.694,25
Quantia escriturada					1.343.470,97

31 de dezembro de 2017

Descrição	Saldo em 01-jan-2017	Aquisições / Aumentos	Abates / Diminuições	Perdas por Imparidade Acumuladas	Saldo em 31-dez-2017
Custo					
Terrenos e recursos naturais	115.000,00	-	-	-	115.000,00
Edifícios e outras construções	1.522.247,83	-	-	-	1.522.247,83
Equipamento básico	126.898,03	10.887,26	-	-	137.785,29
Equipamento de transporte	80.641,13	-	-	-	80.641,13
Equipamento administrativo	198.704,97	1.193,30	-	-	199.898,27
Outros ativos fixos tangíveis	4.673,26	-	-	-	4.673,26
Total	2.048.165,22	12.080,56	-	-	2.060.245,78
Depreciações acumuladas					
Terrenos e recursos naturais	-	-	-	-	-
Edifícios e outras construções	329.159,30	41.021,94	-	-	370.181,24
Equipamento básico	114.649,63	5.348,76	-	-	119.998,39
Equipamento de transporte	65.474,21	7.583,46	-	-	73.057,67
Equipamento administrativo	190.737,85	3.064,33	-	-	193.802,18
Outros ativos fixos tangíveis	4.673,26	-	-	-	4.673,26
Total	704.694,25	57.018,49	-	-	761.712,74
Quantia escriturada					1.298.533,04

NOTA 5 - ATIVOS INTANGÍVEIS

A quantia escriturada bruta, as amortizações acumuladas, a reconciliação da quantia escriturada no início e no fim dos períodos de 2017 e de 2016, mostrando as adições, os abates e alienações, as amortizações e outras alterações, foram desenvolvidas de acordo com o seguinte quadro:

31 de dezembro de 2017

Descrição	Saldo em 01-jan-2017	Aquisições / Aumentos	Abates / Diminuições	Transferências	Revalorizações	Perdas por Imparidade Acumuladas	Saldo em 31-dez-2017
Custo							
Programas de computador	-	6.589,72	-	-	-	-	6.589,72
Total	-	6.589,72	-	-	-	-	6.589,72
Depreciações acumuladas							
Programas de computador	-	2.196,57	-	-	-	-	2.196,57
Total	-	2.196,57	-	-	-	-	2.196,57
Quantia escriturada							4.393,15

APAC – Associação de Pais e Amigos de Crianças

DEMONSTRAÇÕES FINANCEIRAS EM 31 DE DEZEMBRO DE 2017
(Montantes expressos em Euros)

NOTA 6 - CUSTOS DE EMPRÉSTIMOS OBTIDOS

- Não aplicável

NOTA 7 - INVENTÁRIOS

As matérias-primas, subsidiárias e de consumo encontram-se valorizadas ao custo de aquisição e foram consumidas na sua totalidade.

Em 31 de dezembro de 2017 e de 2016 a rubrica “Inventários” apresentava os seguintes valores:

Descrição	Inventário em 01-jan-2016	Compras	Reclassificações e regularizações	Inventário em 31-dez-2016	Compras	Reclassificações e regularizações	Inventário em 31-dez-2017
Mercadorias	-	-	-	-	-	-	-
Matérias-primas, subsidiárias e de consumo	-	2.386,23	649,16	-	2.298,00	2.164,29	-
Total	-	2.386,23	649,16	-	2.298,00	2.164,29	-

Descrição	2017	2016
Inventário Inicial	-	-
Compras	2.298,00	2.386,23
Regularizações	2.164,29	649,16
Inventário Final	-	-
CMVMC	4.462,29	3.035,39

De referir que os valores da rubrica “Matérias-primas, subsidiárias e de consumo” se desdobram da seguinte forma:

Matérias-primas: 3.612,04€

Subsidiárias e de consumo: 850,25€

NOTA 8 – RENDIMENTOS E GANHOS

O rédito reconhecido pela Entidade em 31/12/2017 e em 31/12/2016 é detalhado conforme se segue:

Prestação de Serviços

Descrição	2017	2016
Quotas dos utilizadores	74.567,89	68.023,05
Quotas e Jóias	8.165,00	7.985,00
Rendimentos de patrocinadores e colaboração	9.613,93	8.540,61
Serviços Secundários	31.405,70	26.992,50
Total	123.752,52	111.541,16

NOTA 9 - PROVISÕES, PASSIVOS CONTINGENTES E ATIVOS CONTINGENTES

- Não aplicável

NOTA 10 - SUBSÍDIOS E OUTROS APOIOS DAS ENTIDADES PÚBLICAS

Os registos dos subsídios ocorreram conforme segue:

Subsídios, doações e legados à exploração

Descrição	2017	2016
Subsídios do Estado e outros entes públicos	688.859,95	669.058,49
Doações e heranças	9.817,29	11.527,74
Total	698.677,24	680.586,23

Descrição	2017	2016
Instituto Segurança Social, IP	687.452,29	668.908,49
Instituto Emprego Formação Profissional	1.257,66	-
Câmara Municipal Barcelos	150,00	150,00
Doações e heranças (Donativos)	9.817,29	11.527,74
Total	698.677,24	680.586,23

APAC – Associação de Pais e Amigos de Crianças

DEMONSTRAÇÕES FINANCEIRAS EM 31 DE DEZEMBRO DE 2017
(Montantes expressos em Euros)

NOTA 11 - INSTRUMENTOS FINANCEIROS

Decomposição das contas de Meios Financeiros Líquidos a 31 de Dezembro de 2017 e de 2016

11.1. Investimentos Financeiros

Nos períodos de 2017 e 2016, a Entidade detinha os seguintes “Investimentos Financeiros”:

Descrição	Saldo em 01-jan-2017	Aumentos	Diminuições	Justo Valor	Saldo em 31-dez-2017
Fundo de Compensação	286,03	413,52	8,27	-	691,28
Total	286,03	413,52	8,27	-	691,28

Nos termos da Lei n.º 70/2013, de 30 de agosto, e da Portaria n.º 294-A/2013, de 30 de setembro, a Entidade é obrigada a efetuar, para os fundos de compensação, entregas de 1%, para os fundos de compensação, sobre as remunerações base e diuturnidades dos trabalhadores contratados após 1 de outubro de 2013.

11.2. Caixa e Depósitos Bancários

A rubrica de “Caixa e Depósitos Bancários”, a 31 de dezembro de 2017 e 2016, encontrava-se com os seguintes saldos:

Descrição	31-12-2017	31-12-2016
Caixa	762,52	939,42
Depósitos à ordem	204.346,22	381.807,19
Depósitos a prazo	437.909,69	185.329,26
Total	643.018,43	568.075,87

NOTA 12 - BENEFÍCIO DOS EMPREGADOS

Os órgãos Diretivos da Entidade não auferem qualquer remuneração, de acordo com os estatutos e legislação aplicável às IPSS.

Os gastos que a Entidade incorreu com os funcionários foram os seguintes:

Gastos com o pessoal

Descrição	2017	2016
Remunerações ao pessoal	493.347,87	479.816,15
Encargos sobre as remunerações	104.015,83	99.794,23
Seguros de acidentes no trabalho e doenças profissionais	3.625,38	3.387,74
Outros gastos com o pessoal	1.504,50	7.061,42
Total	602.493,58	590.059,54

Número Médio de Colaboradores

Respostas sociais	2017	2016
Apoio em Regime Ambulatório	11	10
Intervenção Precoce	4	4
Centro de Atividades Ocupacionais	8	7
Centro de Acolhimento Temporário	10	10
Rendimento Social de Inserção	4	6
SIM - Serviço Intervenção Multidisciplinar	1	1
Total	38	38

NOTA 13 – ACONTECIMENTOS APÓS A DATA DO BALANÇO

Não são conhecidos à data quaisquer eventos subsequentes, com impacto significativo nas Demonstrações Financeiras de 31 de dezembro de 2017.

APAC – Associação de Pais e Amigos de Crianças

DEMONSTRAÇÕES FINANCEIRAS EM 31 DE DEZEMBRO DE 2017
(Montantes expressos em Euros)

Handwritten signature and date: 13/12/2018

Após o encerramento do período, e até à elaboração do presente anexo, não se registaram outros factos suscetíveis de modificar a situação relevada nas contas.

As demonstrações financeiras para o período findo em 31 de dezembro de 2017 foram aprovadas pela Direção e, autorizadas para emissão, em 7 de fevereiro de 2018.

NOTA 14 – AGRICULTURA

- Não aplicável

NOTA 15 - DIVULGAÇÕES EXIGIDAS POR DIPLOMAS LEGAIS

- *Impostos em mora*

A Instituição apresenta a sua situação regularizada perante as Finanças, tendo liquidado as suas obrigações fiscais nos prazos legalmente estipulados.

A Instituição apresenta a sua situação regularizada perante a Segurança Social, tendo liquidado as suas obrigações contributivas nos prazos legalmente estipulados.

NOTA 16 - OUTRAS DIVULGAÇÕES

De forma a uma melhor compreensão das restantes demonstrações financeiras, são divulgadas as seguintes informações:

16.1. Fundadores/Beneméritos/Patrocionadores/Doadores/Associados/Membros

A 31 de Dezembro de 2017 e 2016, apresentava os seguintes saldos:

Descrição	31-12-2017		31-12-2016	
	Não Corrente	Corrente	Não Corrente	Corrente
Ativo				
Associados e Utentes	-	3.360,00	-	1.910,00
Total	-	3.360,00	-	1.910,00

16.2. Créditos a Receber

Para os períodos de 2017 e 2016 a rubrica “Créditos a receber” encontra-se desagregada da seguinte forma:

Créditos a receber

Cientes

Descrição	31-12-2017	31-12-2016
Cientes e Utentes c/c	1.257,50	2.383,00
Cientes	395,00	475,00
Utentes	862,50	1.908,00
Total	1.257,50	2.383,00

Perdas por Imparidade do período

Descrição	2017	2016
Utentes		
Saldo a 1 de janeiro	1.380,50	
Aumento	201,50	1.380,50
Regularizações	(1.118,00)	
Total	464,00	1.380,50
Perdas por Imparidade Acumuladas	464,00	1.380,50

Descrição	0-30 dias	31-60 dias	> 60 dias	Total
Cientes c/c	395,00	-	-	395,00
Utentes c/c	278,00	29,00	555,50	862,50
Total	673,00	29,00	555,50	1.257,50

16.3. Outros Ativos Correntes

A rubrica “Outros ativos correntes” tinha, em 31 de dezembro de 2017 e 2016, a seguinte decomposição:

APAC – Associação de Pais e Amigos de Crianças

DEMONSTRAÇÕES FINANCEIRAS EM 31 DE DEZEMBRO DE 2017
(Montantes expressos em Euros)

Descrição	31-12-2017	31-12-2016
Adiantamentos ao pessoal	-	99,50
Devedores por acréscimos de rendimentos	7,80	25,35
Outros devedores	29.825,86	-
Total	29.833,66	124,85

16.4. Diferimentos

Em 31 de Dezembro de 2017 e 2016, a rubrica “Diferimentos” englobava os seguintes saldos:

Descrição	31-12-2017	31-12-2016
Gastos a reconhecer		
Seguros antecipados	3.285,65	3.254,02
Total	3.285,65	3.254,02

16.5. Outras Dívidas a Pagar e Outros Passivos Correntes

A rubrica “Outras Dívidas a Pagar e Outros Passivos Correntes” desdobra-se da seguinte forma:

Descrição	31-12-2017		31-12-2016	
	Não Corrente	Corrente	Não Corrente	Corrente
Outras dívidas a pagar				
Fornecedores de Investimentos	-	8.895,36	-	1.200,00
Credores por acréscimos de gastos	-	85.888,46	-	84.714,42
Total	-	94.783,82	-	85.914,42
Outros passivos correntes				
Adiantamento de utentes	-	1.423,23	-	860,00
Santander Totta (saldo credor)	-	-	-	7.220,65
Total	-	1.423,23	-	8.080,65

16.6. Fundos Patrimoniais

Nos “Fundos Patrimoniais” ocorreram as seguintes variações:

Descrição	Saldo em 01-jan-2017	Aumentos	Diminuições	Saldo em 31-dez-2017
Fundos	18.582,76	-	-	18.582,76
Resultados transitados	1.128.775,76	98.199,75	-	1.226.975,51
Ajustamentos/outras variações nos fundos patrimoniais	560.098,33	-	29.032,37	531.065,96
Resultado líquido do período	98.199,75	91.676,85	98.199,75	91.676,85
Total	1.805.656,60	189.876,60	127.232,12	1.868.301,08

Nota:

Resultados transitados:

- Aumento de 98.199,75, de transferência dos Resultados Líquidos de 2016

Ajustamentos / Outras variações nos fundos patrimoniais

- Diminuição de 29.032,37 – Imputação de subsídios para investimentos

Resultado líquido do exercício:

- Aumento de 91.676,85, do resultado positivo de 2017.

- Diminuição de 98.199,75, pela transferência do resultado positivo do exercício de 2016, para Resultados Transitados.

16.7. Fornecedores

O saldo da rubrica de “Fornecedores” é discriminado da seguinte forma:

Descrição	31-12-2017	31-12-2016
Fornecedores c/c	6.095,47	6.083,74
Total	6.095,47	6.083,74

APAC – Associação de Pais e Amigos de Crianças

DEMONSTRAÇÕES FINANCEIRAS EM 31 DE DEZEMBRO DE 2017
(Montantes expressos em Euros)

Descrição	0-30 dias	Total
Fornecedores c/c	6.095,47	6.095,47
Total	6.095,47	6.095,47

Handwritten signature and initials in blue ink.

16.8. Estado e Outros Entes Públicos

A rubrica de “Estado e outros Entes Públicos” está dividida da seguinte forma:

Descrição	31-12-2017	31-12-2016
Ativo		
Imposto sobre o Rendimentos das Pessoas Coletivas (IRC)	-	86,14
Imposto sobre o Valor Acrescentado (IVA)	1.683,92	2.645,04
Total	1.683,92	2.731,18
Passivo		
Imposto sobre o Rendimentos das Pessoas Singualres (IRS)	3.916,34	3.816,35
Segurança Social	11.032,82	11.275,20
Outros Impostos e Taxas	39,87	28,46
Total	14.989,03	15.120,01

16.9. Fornecimentos e serviços externos

A repartição dos “Fornecimentos e serviços externos” nos períodos findos em 31 de dezembro de 2017 e de 2016 foi a seguinte:

Descrição	2017	2016
Subcontratos	22.377,84	21.012,86
Serviços especializados	53.606,07	58.451,55
Trabalhos especializados	22.972,40	23.416,59
Serviços médicos	18.720,94	17.477,54
Análises de águas e alimentos	473,55	430,50
Consultorias e auditorias	1.746,62	3.385,56
Medicina, higiene e segurança no trabalho	1.447,04	1.396,88
Desinfestação e desratização	405,90	430,50
Trabalhos tipográficos e heliográficos	178,35	-
Outros	-	295,61
Publicidade e propaganda	919,35	728,37
Vigilância e segurança	136,53	655,59
Honorários	20.747,36	23.407,23
Conservação e reparação	8.341,03	9.608,25
Outros	489,40	635,52
Materiais	13.979,62	8.173,16
Ferramentas e utensílios de desgaste rápido	2.475,66	681,08
Material de escritório	1.361,48	1.004,37
Artigos para oferta	189,80	366,14
Material de saúde de utentes a)	1.151,46	-
Material de limpeza, higiene e conforto b)	5.165,14	-
Outros	3.636,08	6.121,57
Energia e fluidos	19.879,21	21.182,88
Eletricidade	10.936,40	10.614,80
Combustíveis	6.068,14	7.419,86
Água	2.874,67	3.148,22
Deslocações, estadas e transportes	1.712,90	99,25
Deslocações e estadas	1.712,90	99,25
Serviços diversos	9.653,50	15.751,15
Comunicação	2.541,23	3.107,79
Seguros	4.467,53	4.438,74
Contencioso e notariado	-	5,00
Despesas de representação	2.338,05	3.689,82

APAC – Associação de Pais e Amigos de Crianças

DEMONSTRAÇÕES FINANCEIRAS EM 31 DE DEZEMBRO DE 2017 (Montantes expressos em Euros)

Limpeza, higiene e conforto b)	-	2.256,08
Outros serviços a)	306,69	2.253,72
Total	121.209,14	124.670,85

a) Despesas com medicamentos e outros materiais com saúde, que estavam a ser contabilizados em Outros Serviços, até 2016, passaram a ser contabilizados em Materiais, a partir de jan17

b) Despesas com materiais de limpeza, higiene e conforto, que estavam a ser contabilizados em Serviços Diversos - Limpeza, higiene e conforto, até 2016, passaram a ser contabilizados em Materiais, a partir de jan17

16.10. Outros rendimentos

A rubrica de “Outros rendimentos” encontra-se dividida da seguinte forma:

Descrição	2017	2016
Rendimentos suplementares	15.930,10	4.557,97
Descontos de pronto pagamento obtidos	-	-
Recuperação de dívidas a receber	-	-
Ganhos em inventários	-	-
Rendimentos e ganhos nos restantes ativos financeiros	-	-
Rendimentos e ganhos em investimentos não financeiros	-	36.071,27
Outros	41.771,81	41.921,39
Correções relativas a períodos anteriores	-	2.205,40
Excesso da estimativa para impostos	-	-
Imputação de subsídios para investimentos	29.032,37	29.032,37
Ganhos em outros instrumentos financeiros	-	-
Restituição de impostos	-	683,83
Diferenças de câmbio favoráveis	-	-
Outros não especificados	12.739,44	9.999,79
INR - Instituto Nacional Para Reabilitação, I.P.	12.581,44	9.999,79
Diversos	158,00	-
Total	57.701,91	82.550,63

16.11. Outros gastos

A rubrica de “Outros gastos” encontra-se dividida da seguinte forma:

Descrição	2017	2016
Impostos	228,91	251,15
Gastos e perdas em investimentos não financeiros	-	47,29
Outros	707,22	2.170,99
Correções relativas a períodos anteriores	127,20	1.238,63
Quotizações	420,00	840,00
Outros não especificados	160,02	92,36
Gratificações estímulos a utentes	160,00	-
IEFP - Estágios profissionais	-	92,36
Outros	0,02	-
Total	936,13	2.469,43

16.12. Resultados Financeiros

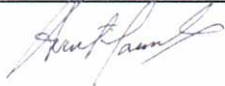
Nos períodos de 2017 e 2016 foram reconhecidos os seguintes gastos e rendimentos relacionados com juros e similares:

APAC – Associação de Pais e Amigos de Crianças

DEMONSTRAÇÕES FINANCEIRAS EM 31 DE DEZEMBRO DE 2017
(Montantes expressos em Euros)

Descrição	2017	2016
Juros e gastos similares suportados		
Juros suportados	-	-
Total	-	-
Juros e rendimentos similares obtidos		
Juros obtidos	62,88	365,01
Total	62,88	365,01
Resultados financeiros	62,88	365,01

O Contabilista Certificado



A Direção

