

MENSAGEM DA DIREÇÃO



Centro Especializado Dr. Sebastião Matos

apac

ASSOCIAÇÃO DE PAIS E AMIGOS DE CRIANÇAS

# RELATÓRIO E CONTAS DE GERÊNCIA

## 2018



# BARCELOS

**APAC – Associação de Pais e Amigos de Crianças**

**DEMONSTRAÇÕES FINANCEIRAS EM 31 DE DEZEMBRO DE 2018**  
 (Montantes expressos em Euros)

*Handwritten signatures and initials in the top right corner.*

	2018	2017
<b>ÍNDICE</b>		
<b>Balanco</b>		
<b>Demonstração dos Resultados por Natureza</b>		
<b>Demonstração dos Resultados por Funções</b>		
<b>Demonstração dos Fluxos de Caixa</b>		
<b>Demonstração Individual das Alterações nos Fundos Patrimoniais</b>		
<b>Anexo</b>		
Nota 1 - Identificação da entidade		
Nota 2 - Referencial contabilístico de preparação das demonstrações financeiras		
Nota 3 - Políticas contabilísticas, alterações nas estimativas contabilísticas e erros		
Nota 4 - Ativos fixos tangíveis		
Nota 5 - Ativos intangíveis		
Nota 6 – Financiamentos obtidos		
Nota 7 - Inventários		
Nota 8 – Rendimentos e gastos		
Nota 9 - Provisões, passivos contingentes e ativos contingentes		
Nota 10 - Subsídios e outros apoios das entidades públicas		
Nota 11 - Instrumentos financeiros		
Nota 12 - Benefícios dos empregados		
Nota 13 – Acontecimento após a data do balanço		
Nota 14 – Agricultura		
Nota 15 - Divulgações exigidas por outros diplomas legais		
Nota 16 – Outras divulgações		

*Handwritten signature and date in the bottom left area.*

*Handwritten signature and date in the bottom right area.*

# APAC – Associação de Pais e Amigos de Crianças

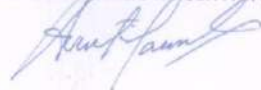
DEMONSTRAÇÕES FINANCEIRAS EM 31 DE DEZEMBRO DE 2018  
(Montantes expressos em Euros)

BALANÇO EM 31 DE DEZEMBRO DE 2018

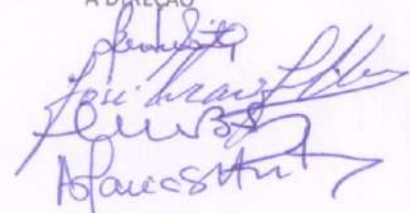
Unidade Monetária: Euros

RUBRICAS	Notas	Datas	
		31-12-2018	31-12-2017
<b>ATIVO</b>			
<b>Ativo não corrente</b>			
Ativos fixos tangíveis	4	1.545.482,69	1.298.533,04
Bens do património histórico e cultural			
Ativos intangíveis	5	2.196,58	4.393,15
Investimentos financeiros	11.1	1.265,71	691,28
Fundadores/beneméritos/patrocinadores/doadores/associados/membros			
Outros créditos e ativos não correntes			
Subtotal		1.548.944,98	1.303.617,47
<b>Ativo corrente</b>			
Inventários			
Créditos a receber	16.2	655,00	793,50
Estado e outros entes públicos	16.8	7.344,92	1.683,92
Fundadores/beneméritos/patrocinadores/doadores/associados/membros	16.1	2.800,00	3.360,00
Diferimentos	16.4	3.539,95	3.285,65
Outros ativos correntes	16.3	4,13	29.833,66
Caixa e depósitos bancários	11.2	437.149,90	643.018,43
Subtotal		451.493,90	681.975,16
<b>Total do Ativo</b>		<b>2.000.438,88</b>	<b>1.985.592,63</b>
<b>FUNDOS PATRIMONIAIS E PASSIVO</b>			
<b>Fundos patrimoniais</b>			
Fundos	16.6	18.582,76	18.582,76
Excedentes técnicos			
Reservas			
Excedentes de revalorização			
Resultados transitados	16.6	1.318.652,36	1.226.975,51
Ajustamentos/outras variações nos fundos patrimoniais	16.6	502.033,59	531.065,96
Resultado líquido do período	16.6	38.491,16	91.676,85
<b>Total dos fundos patrimoniais</b>		<b>1.877.759,87</b>	<b>1.868.301,08</b>
<b>Passivo</b>			
<b>Passivo não corrente</b>			
Provisões			
Provisões específicas			
Financiamentos obtidos			
Outras dívidas a pagar			
Subtotal		-	-
<b>Passivo corrente</b>			
Fornecedores	16.7	4.249,46	6.095,47
Estado e outros entes públicos	16.8	15.435,06	14.989,03
Financiamentos obtidos	6	7.937,63	-
Fundadores/beneméritos/patrocinadores/doadores/associados/membros			
Diferimentos			
Outros passivos correntes	16.5	95.056,86	96.207,05
Subtotal		122.679,01	117.291,55
<b>Total do passivo</b>		<b>122.679,01</b>	<b>117.291,55</b>
<b>Total dos fundos patrimoniais e do passivo</b>		<b>2.000.438,88</b>	<b>1.985.592,63</b>

O CONTABILISTA CERTIFICADO



A DIREÇÃO



**APAC – Associação de Pais e Amigos de Crianças**

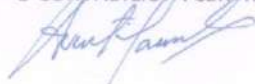
**DEMONSTRAÇÕES FINANCEIRAS EM 31 DE DEZEMBRO DE 2018**  
 (Montantes expressos em Euros)

**DEMONSTRAÇÃO DOS RESULTADOS POR NATUREZAS**  
**PERÍODO FINDO EM 31 DE DEZEMBRO DE 2018**


Unidade Monetária: Euros

RENDIMENTOS E GASTOS	Notas	PERÍODOS	
		2018	2017
Vendas e serviços prestados	8	134.533,66	123.752,52
Subsídios, doações e legados à exploração	10	705.644,36	698.677,24
Variação nos inventários da produção			
Trabalhos para a própria entidade			
Custo das mercadorias vendidas e das matérias consumidas	7	(3.254,96)	(4.462,29)
Fornecimentos e serviços externos	16.9	(156.564,82)	(121.209,14)
Gastos com o pessoal	12	(620.838,12)	(602.493,58)
Ajustamentos de inventários (perdas/reversões)			
Imparidade de dívidas a receber (perdas/reversões)	16.2	(2.809,00)	(201,50)
Provisões (aumentos/reduções)			
Provisões específicas (aumentos/reduções)			
Outras imparidades (perdas/reversões)			
Aumentos/reduções de justo valor			
Outros rendimentos	16.10	50.927,54	57.701,91
Outros gastos	16.11	(944,46)	(936,13)
<b>Resultado antes de depreciações, gastos de financiamento e impostos</b>		<b>106.694,20</b>	<b>150.829,03</b>
Gastos/reversões de depreciação e de amortização	4	(68.233,85)	(59.215,06)
<b>Resultado operacional (antes de gastos de financiamento e impostos)</b>		<b>38.460,35</b>	<b>91.613,97</b>
Juros e rendimentos similares obtidos	16.12	30,81	62,88
Juros e gastos similares suportados			
<b>Resultados antes de impostos</b>		<b>38.491,16</b>	<b>91.676,85</b>
Imposto sobre o rendimento do período			
<b>Resultado líquido do período</b>		<b>38.491,16</b>	<b>91.676,85</b>

O CONTABILISTA CERTIFICADO



A DIREÇÃO



# APAC – Associação de Pais e Amigos de Crianças

## DEMONSTRAÇÕES FINANCEIRAS EM 31 DE DEZEMBRO DE 2018 . (Montantes expressos em Euros)

DEMONSTRAÇÃO DOS RESULTADOS POR FUNÇÕES  
PERÍODO FINDO EM 31 DE DEZEMBRO DE 2018

RENDIMENTOS E GASTOS	Notas	Unidade Monetária: Euros							PERÍODOS	
		Apoio Regime Ambulatório	Intervenção Precoce	Centro Acolhimento Temporário	Centro Atividades Ocupacionais	Rendimento Social Inserção	Serviço Intervenção Multidisciplinar	2018	2017	
Vendas e serviços prestados	8	44.797,91	-	8.173,00	43.121,45	-	38.441,30	134.533,66	123.752,52	
Custo das vendas e dos serviços prestados	7/12/16.9	(206.063,38)	(70.574,15)	(131.084,55)	(154.023,01)	(69.977,56)	(16.078,39)	(647.801,04)	(629.333,71)	
Resultado bruto		(161.265,47)	(70.574,15)	(122.911,55)	(110.901,56)	(69.977,56)	22.362,91	(513.267,38)	(505.581,19)	
Outros rendimentos	10/16.10	232.470,53	90.436,70	135.619,31	210.251,95	85.704,60	2.119,62	756.602,71	756.442,03	
Gastos de distribuição		-	-	-	-	-	-	-	-	
Gastos administrativos	4/16.9	(55.159,85)	(13.968,37)	(53.855,94)	(58.756,15)	(13.667,86)	(8.491,54)	(203.899,71)	(158.247,86)	
Gastos de investigação e desenvolvimento		-	-	-	-	-	-	-	-	
Outros gastos	16.11	(204,37)	(61,93)	(299,01)	(289,98)	(62,01)	(27,16)	(944,46)	(936,13)	
Resultado operacional (antes de gastos de financiamento e impostos)		15.840,84	5.832,25	(41.447,19)	40.304,26	1.997,17	15.963,83	38.491,16	91.676,85	
Gastos de financiamento (líquidos)		-	-	-	-	-	-	-	-	
Resultados antes de impostos		15.840,84	5.832,25	(41.447,19)	40.304,26	1.997,17	15.963,83	38.491,16	91.676,85	
Imposto sobre o rendimento do período		-	-	-	-	-	-	-	-	
<b>Resultado líquido do período</b>		<b>15.840,84</b>	<b>5.832,25</b>	<b>(41.447,19)</b>	<b>40.304,26</b>	<b>1.997,17</b>	<b>15.963,83</b>	<b>38.491,16</b>	<b>91.676,85</b>	

O CONTABILISTA CERTIFICADO

A DIREÇÃO

# APAC – Associação de Pais e Amigos de Crianças

## DEMONSTRAÇÕES FINANCEIRAS EM 31 DE DEZEMBRO DE 2018, (Montantes expressos em Euros)

DEMONSTRAÇÃO DAS ALTERAÇÕES NOS FUNDOS PATRIMONIAIS NO PERÍODO 2017						Euros	
DESCRIÇÃO	Notas	Fundos Patrimoniais atribuídos aos Instituidores da entidade-mãe				Total dos Fundos Patrimoniais	
		Fundos	Resultados Transitados	Outras variações nos fundos patrimoniais	Resultado líquido do período		Total
POSIÇÃO NO INÍCIO DO PERÍODO 2017	1	18.582,76	1.128.775,76	560.098,33	98.199,75	1.805.656,60	1.805.656,60
<b>ALTERAÇÕES NO PERÍODO</b>							
Primeira adopção de novo referencial contabilístico							
Alterações de políticas contabilísticas							
Diferenças de conversão de demonstrações financeiras							
Realização do excedente de revalorização de ativos fixos tangíveis e intangíveis							
Excedentes de realização do excedente de revalorização de ativos fixos tangíveis e intangíveis							
Ajustamentos por impostos diferidos							
Outras alterações reconhecidas nos fundos patrimoniais	16.6	-	98.199,75	(29.032,37)	(98.199,75)	(29.032,37)	(29.032,37)
	2	-	98.199,75	(29.032,37)	(98.199,75)	(29.032,37)	(29.032,37)
<b>RESULTADO LÍQUIDO DO PERÍODO</b>	3				91.676,85	91.676,85	91.676,85
<b>RESULTADO EXTENSIVO</b>	4=2+3				(6.522,90)	62.644,48	62.644,48
<b>OPERAÇÕES COM INSTITUIDORES NO PERÍODO</b>							
Fundos							
Subsídios, doações e legados							
Outras operações							
	5	-	-	-	-	-	-
POSIÇÃO NO FIM DO ANO 2017	6=1+2+3+5	18.582,76	1.226.975,51	531.065,96	91.676,85	1.868.301,08	1.868.301,08

DEMONSTRAÇÃO DAS ALTERAÇÕES NOS FUNDOS PATRIMONIAIS NO PERÍODO 2018						Euros	
DESCRIÇÃO	Notas	Fundos Patrimoniais atribuídos aos Instituidores da entidade-mãe				Total dos Fundos Patrimoniais	
		Fundos	Resultados Transitados	Outras variações nos fundos patrimoniais	Resultado líquido do período		Total
POSIÇÃO NO INÍCIO DO PERÍODO 2018	6	18.582,76	1.226.975,51	531.065,96	91.676,85	1.868.301,08	1.868.301,08
<b>ALTERAÇÕES NO PERÍODO</b>							
Primeira adopção de novo referencial contabilístico							
Alterações de políticas contabilísticas							
Diferenças de conversão de demonstrações financeiras							
Realização do excedente de revalorização de ativos fixos tangíveis e intangíveis							
Excedentes de realização do excedente de revalorização de ativos fixos tangíveis e intangíveis							
Ajustamentos por impostos diferidos							
Outras alterações reconhecidas nos fundos patrimoniais	16.6	-	91.676,85	(29.032,37)	(91.676,85)	(29.032,37)	(29.032,37)
	7	-	91.676,85	(29.032,37)	(91.676,85)	(29.032,37)	(29.032,37)
<b>RESULTADO LÍQUIDO DO PERÍODO</b>	8				38.491,16	38.491,16	38.491,16
<b>RESULTADO EXTENSIVO</b>	9=7+8				(53.185,69)	9.458,79	9.458,79
<b>OPERAÇÕES COM INSTITUIDORES NO PERÍODO</b>							
Fundos							
Subsídios, doações e legados							
Outras operações							
	10	-	-	-	-	-	-
POSIÇÃO NO FIM DO ANO 2018	6+7+8+10	18.582,76	1.318.652,36	502.033,59	38.491,16	1.877.759,87	1.877.759,87

O CONTABILISTA CERTIFICADO

A DIREÇÃO

## Anexo às Demonstrações Financeiras 31 de Dezembro de 2018

### NOTA INTRODUTÓRIA

#### NOTA 1 - IDENTIFICAÇÃO DA ENTIDADE

##### 1 – Identificação da entidade

- 1.1 – Designação da entidade: **APAC - Associação de Pais e Amigos de Crianças**
- 1.2 – NIF: **503412210**
- 1.3 – Sede social: **Rua Dr. Aires Duarte, Apartado 5007 - 4754-908 Arcozelo - Barcelos**
- 1.4 – Endereço eletrónico: **geral@apacbarcelos.pt**
- 1.5 – Natureza da atividade: **Apoio Social para Pessoas com Deficiência, sem Alojamento**

#### NOTA 2 - REFERENCIAL CONTABILÍSTICO DE PREPARAÇÃO DAS DEMONSTRAÇÕES FINANCEIRAS

2.1 - As Demonstrações Financeiras foram elaboradas no pressuposto da continuidade das operações a partir dos livros e registos contabilísticos da Entidade e de acordo com a Norma Contabilística e de Relato Financeiro para as Entidades do Setor Não Lucrativo (NCRF-ESNL) publicada pelo Aviso n.º 6726-B/2011 de 14 de março e republicada pelo Aviso n.º 8259/2015, de 29 de julho, nos termos do Regime Contabilístico para as Entidades do Setor Não lucrativo que foi aprovado pelo Decreto-Lei n.º 36-A/2011 de 9 de março, republicado pelo Decreto-Lei n.º 98/2015, de 2 de junho. No Anexo II do referido diploma, refere que o Sistema de Normalização Contabilística para Entidades do Setor Não Lucrativos é composto por:

- Bases para a Apresentação das Demonstrações Financeiras (BADF);
- Modelos de Demonstrações Financeiras (MDF) – Portaria n.º 220/2015, de 24 de julho;
- Código de Contas (CC) – Portaria n.º 218/2015, de 23 de julho;
- NCRF-ESNL – Aviso n.º 8259/2015, de 29 de julho; e
- Normas Interpretativas (NI).

2.2 - Não foram derogadas quaisquer disposições do ESNL que tenham tido efeitos nas demonstrações financeiras e na imagem verdadeira e apropriada do ativo, passivo e dos resultados da entidade.

2.3 - As políticas contabilísticas e os critérios de mensuração adotados a 31 de dezembro de 2018 são comparáveis com os utilizados na preparação das demonstrações financeiras em 31 de dezembro de 2017.

#### NOTA 3 - POLÍTICAS CONTABILÍSTICAS, ALTERAÇÕES NAS ESTIMATIVAS CONTABILÍSTICAS E ERROS

##### 3.1 - Principais políticas contabilísticas:

###### a) - Bases de mensuração usadas na preparação das demonstrações financeiras:

• As demonstrações financeiras foram preparadas de acordo com os registos contabilísticos da instituição e os critérios e pressupostos contemplados nas normas contabilísticas e de relato financeiro, usando o critério base do custo histórico.

• As políticas contabilísticas apresentadas foram aplicadas de forma consistente ao longo do período económico.

###### b) - Outras políticas Contabilísticas:

##### Ativos fixos tangíveis

## APAC – Associação de Pais e Amigos de Crianças

DEMONSTRAÇÕES FINANCEIRAS EM 31 DE DEZEMBRO DE 2018  
(Montantes expressos em Euros)

- Os ativos fixos tangíveis encontram-se registados ao custo de aquisição ou de produção, deduzido das depreciações acumuladas. O custo de aquisição ou produção inicialmente registado, inclui o custo de compra, quaisquer custos diretamente atribuíveis às atividades necessárias para colocar os ativos na localização e condição necessárias para operarem da forma pretendida e, se aplicável, a estimativa inicial dos custos de desmantelamento e remoção dos ativos e de restauração dos respetivos locais de instalação ou operação dos mesmos que a Entidade espera vir a incorrer.
- Os ativos que foram atribuídos à Entidade a título gratuito encontram-se mensurados ao seu justo valor, ou pelo Valor Patrimonial Tributário.
- As despesas subsequentes que a Entidade tenha com manutenção e reparação dos ativos são registadas como gastos no período em que são incorridas, desde que não sejam suscetíveis de permitir atividades presentes e futuras adicionais.
- Os ativos fixos tangíveis são depreciados em *quota anual* durante as vidas úteis estimadas:

Descrição	Vida útil estimada (anos)
Edifícios e outras construções	50
Equipamento básico	6
Equipamento de transporte	5
Equipamento administrativo	5 e 6
Outros ativos fixos tangíveis	4 e 6

### Ativos intangíveis

- Os ativos intangíveis são mensurados ao custo deduzido de amortizações e perdas por imparidade acumuladas, sendo os dispêndios com atividade de pesquisa reconhecidos como gastos no período em que são incorridos.
- As taxas de amortização utilizadas correspondem aos períodos de vida útil estimada que se encontra na tabela abaixo:

Descrição	Vida útil estimada (anos)
Programas de computador	3

### Contas a Receber

- As contas a receber são inicialmente reconhecidas ao seu justo valor, sendo apresentadas em balanço deduzidas das perdas por imparidade que lhe estejam associadas.
- As perdas por imparidade são registadas com base na avaliação da existência de evidência objetiva de imparidade associada aos créditos em conta corrente, de mensalidades de utentes e das quotas dos associados, na data do balanço. As perdas por imparidade identificadas são registadas por contrapartida de resultados, sendo subsequentemente revertidas por resultados caso se verifique uma redução do montante da perda estimada, num período posterior.

### Fundadores/beneméritos/patrocinadores/doadores/associados/membros

- As quotas, donativos e outras ajudas similares procedentes de fundadores /beneméritos/ patrocinadores/ doadores/ associados/ membros que se encontram com saldo no final do período sempre que se tenham vencido e possam ser exigidas pela entidade estão registados no ativo pela quantia realizável.

### Rendimentos e gastos

- Os rendimentos e gastos são registados no período a que se referem independentemente do seu pagamento ou recebimento, de acordo com o pressuposto do acréscimo.
- O rendimento compreende os montantes das prestações de serviços líquidos de impostos sobre o valor acrescentado, abatimentos e descontos.



# APAC – Associação de Pais e Amigos de Crianças

DEMONSTRAÇÕES FINANCEIRAS EM 31 DE DEZEMBRO DE 2018  
(Montantes expressos em Euros)

## Resultados financeiros

- Os resultados financeiros incluem os juros recebidos de aplicações efetuadas.
- Os juros são reconhecidos de acordo com o princípio da periodização económica.

## Caixa e equivalentes de caixa

- Os equivalentes de caixa, englobam os valores registados no balanço com maturidade inferior a doze meses a contar da data de balanço, onde se incluem as disponibilidades em instituições de crédito nessas condições.

## **c) - Principais pressupostos relativos ao futuro**

### Gestão de risco financeiro

- Risco de Liquidez:

A gestão do risco de liquidez tem por objetivo garantir que, a todo o momento, a instituição mantém a capacidade financeira para, dentro de condições de mercado não desfavoráveis:

- (i) Cumprir com as suas obrigações de pagamento à medida do seu vencimento, e
- (ii) Garantir atempadamente o financiamento adequado ao desenvolvimento dos seus objetivos e estratégia.

As demonstrações financeiras estão elaboradas pressupondo a continuidade da Associação.

## **d) - Principais fontes de incerteza das estimativas**

As estimativas e os pressupostos subjacentes foram determinados com base no melhor conhecimento existente à data de aprovação das demonstrações financeiras dos eventos e transações em curso, assim como na experiência de eventos passados e/ou correntes. Contudo, poderão ocorrer situações em períodos subsequentes que, não sendo previsíveis à data de aprovação das demonstrações financeiras, não foram consideradas nessas estimativas.

As alterações às estimativas que ocorram posteriormente à data das demonstrações financeiras serão corrigidas de forma prospetiva. Por este motivo e dado o grau de incerteza associado, os resultados reais das transações em questão poderão diferir das correspondentes estimativas.

## **3.2 – Alterações nas políticas contabilísticas:**

Não se verificaram quaisquer efeitos resultantes de alteração voluntária em políticas contabilísticas.

## **3.3 – Alterações nas estimativas contabilísticas:**

Não se verificaram quaisquer efeitos resultantes de alterações nas estimativas.

## **3.4 – Correção de erros de períodos anteriores:**

Não foram efetuadas correções de erros de períodos anteriores.

## **NOTA 4 - ATIVOS FIXOS TANGÍVEIS**

A quantia escriturada bruta, as depreciações acumuladas, a reconciliação da quantia escriturada no início e no fim dos períodos de 2018 e de 2017, mostrando as adições, os abates e alienações, as depreciações e outras alterações, foram desenvolvidas de acordo com o seguinte quadro:

DEMONSTRAÇÕES FINANCEIRAS EM 31 DE DEZEMBRO DE 2018  
(Montantes expressos em Euros)

31 de dezembro de 2017

Descrição	Saldo em 01-jan-2017	Aquisições / Aumentos	Abates / Diminuições	Perdas por Imparidade Acumuladas	Saldo em 31-dez-2017
<b>Custo</b>					
Terrenos e recursos naturais	115.000,00	-	-	-	115.000,00
Edifícios e outras construções	1.522.247,83	-	-	-	1.522.247,83
Equipamento básico	126.898,03	10.887,26	-	-	137.785,29
Equipamento de transporte	80.641,13	-	-	-	80.641,13
Equipamento administrativo	198.704,97	1.193,30	-	-	199.898,27
Ativos fixos tangíveis em curso	-	-	-	-	-
Outros ativos fixos tangíveis	4.673,26	-	-	-	4.673,26
<b>Total</b>	<b>2.048.165,22</b>	<b>12.080,56</b>	-	-	<b>2.060.245,78</b>
<b>Depreciações acumuladas</b>					
Terrenos e recursos naturais	-	-	-	-	-
Edifícios e outras construções	329.159,30	41.021,94	-	-	370.181,24
Equipamento básico	114.649,63	5.348,76	-	-	119.998,39
Equipamento de transporte	65.474,21	7.583,46	-	-	73.057,67
Equipamento administrativo	190.737,85	3.064,33	-	-	193.802,18
Ativos fixos tangíveis em curso	-	-	-	-	-
Outros ativos fixos tangíveis	4.673,26	-	-	-	4.673,26
<b>Total</b>	<b>704.694,25</b>	<b>57.018,49</b>	-	-	<b>761.712,74</b>
				Quantia escriturada	<b>1.298.533,04</b>

31 de dezembro de 2018

Descrição	Saldo em 01-jan-2018	Aquisições / Aumentos	Abates / Diminuições	Perdas por Imparidade Acumuladas	Saldo em 31-dez-2018
<b>Custo</b>					
Terrenos e recursos naturais	115.000,00	110.000,00	-	-	225.000,00
Edifícios e outras construções	1.522.247,83	140.000,00	-	-	1.662.247,83
Equipamento básico	137.785,29	520,00	-	-	138.305,29
Equipamento de transporte	80.641,13	-	-	-	80.641,13
Equipamento biológico	-	-	-	-	-
Equipamento administrativo	199.898,27	31.734,86	-	-	231.633,13
Ativos fixos tangíveis em curso	-	30.732,07	-	-	30.732,07
Outros ativos fixos tangíveis	4.673,26	-	-	-	4.673,26
<b>Total</b>	<b>2.060.245,78</b>	<b>312.986,93</b>	-	-	<b>2.373.232,71</b>
<b>Depreciações acumuladas</b>					
Terrenos e recursos naturais	-	-	-	-	-
Edifícios e outras construções	370.181,24	43.821,94	-	-	414.003,18
Equipamento básico	119.998,39	5.346,30	-	-	125.344,69
Equipamento de transporte	73.057,67	7.583,46	-	-	80.641,13
Equipamento biológico	-	-	-	-	-
Equipamento administrativo	193.802,18	9.285,58	-	-	203.087,76
Ativos fixos tangíveis em curso	-	-	-	-	-
Outros ativos fixos tangíveis	4.673,26	-	-	-	4.673,26
<b>Total</b>	<b>761.712,74</b>	<b>66.037,28</b>	-	-	<b>827.750,02</b>
				Quantia escriturada	<b>1.545.482,69</b>

**NOTA 5 - ATIVOS INTANGÍVEIS**

A quantia escriturada bruta, as amortizações acumuladas, a reconciliação da quantia escriturada no início e no fim dos períodos de 2018 e de 2017, mostrando as adições, os abates e alienações, as amortizações e outras alterações, foram desenvolvidas de acordo com o seguinte quadro:

DEMONSTRAÇÕES FINANCEIRAS EM 31 DE DEZEMBRO DE 2018  
(Montantes expressos em Euros)

*Handwritten signatures and initials in the top right corner.*

31 de dezembro de 2017

Descrição	Saldo em 01-jan-2017	Aquisições / Aumentos	Abates / Diminuições	Transferências	Revalorizações	Perdas por Imparidade Acumuladas	Saldo em 31-dez-2017
<b>Custo</b>							
Programas de computador	-	6.589,72	-	-	-	-	6.589,72
Propriedade Industrial	-	-	-	-	-	-	-
<b>Total</b>	-	6.589,72	-	-	-	-	6.589,72
<b>Depreciações acumuladas</b>							
Programas de computador	-	2.196,57	-	-	-	-	2.196,57
<b>Total</b>	-	2.196,57	-	-	-	-	2.196,57
Quantia escriturada							4.393,15

31 de dezembro de 2018

Descrição	Saldo em 01-jan-2018	Aquisições / Aumentos	Abates / Diminuições	Transferências	Revalorizações	Perdas por Imparidade Acumuladas	Saldo em 31-dez-2018
<b>Custo</b>							
Programas de computador	6.589,72	-	-	-	-	-	6.589,72
<b>Total</b>	6.589,72	-	-	-	-	-	6.589,72
<b>Depreciações acumuladas</b>							
Programas de computador	2.196,57	2.196,57	-	-	-	-	4.393,14
<b>Total</b>	2.196,57	2.196,57	-	-	-	-	4.393,14
Quantia escriturada							2.196,58

**NOTA 6 - FINANCIAMENTOS OBTIDOS**

Em 31 de dezembro de 2018 e 2017 a entidade apresentava os seguintes valores relativos a “Financiamentos obtidos”:

Descrição	31-12-2018			31-12-2017		
	Corrente	Não Corrente	Total	Corrente	Não Corrente	Total
Empréstimos Bancários	7.937,63	-	7.937,63	-	-	-
<b>Total</b>	7.937,63	-	7.937,63	-	-	-

Este montante corresponde ao saldo credor na conta de depósitos à ordem do Banco Santander Totta, em 31/12/2018.

**NOTA 7 - INVENTÁRIOS**

As matérias-primas, subsidiárias e de consumo encontram-se valorizadas ao custo de aquisição e foram consumidas na sua totalidade.

Em 31 de dezembro de 2018 e de 2017 a rubrica “Inventários” apresentava os seguintes valores:

Descrição	Inventário em 01-jan-2017	Compras	Reclassificações e regularizações	Inventário em 31-dez-2017	Compras	Reclassificações e regularizações	Inventário em 31-dez-2018
Merchandias	-	-	-	-	-	-	-
Matérias-primas, subsidiárias e de consumo	-	2.298,00	2.164,29	-	2.178,20	1.076,76	-
<b>Total</b>	-	2.298,00	2.164,29	-	2.178,20	1.076,76	-

Descrição	2018	2017
Inventário Inicial	-	-
Compras	2.178,20	2.298,00
Regularizações	1.076,76	2.164,29
Inventário Final	-	-
<b>CMVMC</b>	3.254,96	4.462,29

De referir que os valores da rubrica “Matérias-primas, subsidiárias e de consumo” se desdobram da seguinte forma:

Matérias-primas: 2.611,55€

Subsidiárias e de consumo: 643,41€

As matérias-primas, subsidiárias e de consumo encontram-se valorizadas ao custo de aquisição.

**NOTA 8 – RENDIMENTOS E GANHOS**

O rédito reconhecido pela Entidade em 31/12/2018 e em 31/12/2017 é detalhado conforme se segue:

Descrição	2018	2017
Quotas dos utilizadores	79.803,16	74.567,89
Quotas e Jóias	9.018,00	8.165,00
Rendimentos de patrocinadores e colaboração	8.173,00	9.613,93
Serviços Secundários	37.539,50	31.405,70
<b>Total</b>	<b>134.533,66</b>	<b>123.752,52</b>

**NOTA 9 - PROVISÕES, PASSIVOS CONTINGENTES E ATIVOS CONTINGENTES**

- Não aplicável

**NOTA 10 - SUBSÍDIOS E OUTROS APOIOS DAS ENTIDADES PÚBLICAS**

Os registos dos subsídios ocorreram conforme segue:

Descrição	2018	2017
Subsídios do Estado e outros entes públicos	701.452,60	688.859,95
Doações e heranças	4.191,76	9.817,29
<b>Total</b>	<b>705.644,36</b>	<b>698.677,24</b>

Descrição	2018	2017
Instituto Segurança Social, IP	698.436,60	687.452,29
Instituto Emprego Formação Profissional	-	1.257,66
Câmara Municipal Barcelos	3.016,00	150,00
Doações e heranças (Donativos)	4.191,76	9.817,29
<b>Total</b>	<b>705.644,36</b>	<b>698.677,24</b>

**NOTA 11 - INSTRUMENTOS FINANCEIROS**

Decomposição das contas de Meios Financeiros Líquidos a 31 de Dezembro de 2018 e de 2017

**11.1. Investimentos Financeiros**

Nos períodos de 2018 e 2017, a Entidade detinha os seguintes "Investimentos Financeiros":

Descrição	Saldo em 01-jan-2018	Aumentos	Diminuições	Justo Valor	Saldo em 31-dez-2018
Fundo de Compensação	691,28	574,43	-	-	1.265,71
<b>Total</b>	<b>691,28</b>	<b>574,43</b>	<b>-</b>	<b>-</b>	<b>1.265,71</b>

Nos termos da Lei n.º 70/2013, de 30 de agosto, e da Portaria n.º 294-A/2013, de 30 de setembro, a Entidade é obrigada a efetuar, para os fundos de compensação, entregas de 1%, para os fundos de compensação, sobre as remunerações base e diuturnidades dos trabalhadores contratados após 1 de outubro de 2013.

**11.2. Caixa e Depósitos Bancários**

A rubrica de "Caixa e Depósitos Bancários", a 31 de dezembro de 2018 e 2017, encontrava-se com os seguintes saldos:

Descrição	31-12-2018	31-12-2017
Caixa	1.108,56	762,52
Depósitos à ordem	188.097,17	204.346,22
Depósitos a prazo	247.944,17	437.909,69
<b>Total</b>	<b>437.149,90</b>	<b>643.018,43</b>

*[Handwritten signatures and initials]*

**NOTA 12 - BENEFÍCIO DOS EMPREGADOS**

Os órgãos Diretivos da Entidade não auferem qualquer remuneração, de acordo com os estatutos e legislação aplicável às IPSS.

Os gastos que a Entidade incorreu com os funcionários foram os seguintes:

Descrição	2018	2017
Remunerações ao pessoal	508.444,67	493.347,87
Encargos sobre as remunerações	107.381,13	104.015,83
Seguros de acidentes no trabalho e doenças profissionais	3.904,11	3.625,38
Outros gastos com o pessoal	1.108,21	1.504,50
<b>Total</b>	<b>620.838,12</b>	<b>602.493,58</b>

Respostas sociais	2018	2017
Apoio em Regime Ambulatório	11	11
Intervenção Precoce	4	4
Centro de Atividades Ocupacionais	8	8
Centro de Acolhimento Temporário	10	10
Rendimento Social de Inserção	4	4
SIM - Serviço Intervenção Multidisciplinar	1	1
<b>Total</b>	<b>38</b>	<b>38</b>

**NOTA 13 – ACONTECIMENTOS APÓS A DATA DO BALANÇO**

Não são conhecidos à data quaisquer eventos subsequentes, com impacto significativo nas Demonstrações Financeiras de 31 de dezembro de 2018.

Após o encerramento do período, e até à elaboração do presente anexo, não se registaram outros factos suscetíveis de modificar a situação relevada nas contas.

As demonstrações financeiras para o período findo em 31 de dezembro de 2018 foram aprovadas pela Direção e, autorizadas para emissão, em 1 de março de 2019.

**NOTA 14 – AGRICULTURA**

- Não aplicável

**NOTA 15 - DIVULGAÇÕES EXIGIDAS POR DIPLOMAS LEGAIS**

- Impostos em mora

A Instituição apresenta a sua situação regularizada perante as Finanças, tendo liquidado as suas obrigações fiscais nos prazos legalmente estipulados.

A Instituição apresenta a sua situação regularizada perante a Segurança Social, tendo liquidado as suas obrigações contributivas nos prazos legalmente estipulados.

**NOTA 16 - OUTRAS DIVULGAÇÕES**

De forma a uma melhor compreensão das restantes demonstrações financeiras, são divulgadas as seguintes informações:

**16.1. Fundadores/Beneméritos/Patrocionadores/Doadores/Associados/Membros**

A 31 de Dezembro de 2018 e 2017, apresentava os seguintes saldos:

Descrição	31-12-2018		31-12-2017	
	Não Corrente	Corrente	Não Corrente	Corrente
<b>Ativo</b>				
Associados e Utentes	-	2.800,00	-	3.360,00
<b>Total</b>	-	<b>2.800,00</b>	-	<b>3.360,00</b>

**16.2. Créditos a Receber**

Para os períodos de 2018 e 2017 a rubrica “Créditos a receber” encontra-se desagregada da seguinte forma:

Descrição	31-12-2018	31-12-2017
Cientes e Utentes c/c	1.228,00	1.257,50
Cientes	35,00	395,00
Utentes	1.193,00	862,50
<b>Total</b>	<b>1.228,00</b>	<b>1.257,50</b>

**Perdas por Imparidade do período**

Descrição	2018	2017
<b>Utentes</b>		
Saldo a 1 de janeiro	464,00	1.380,50
Aumento	109,00	201,50
Regularizações	-	(1.118,00)
<b>Total</b>	<b>573,00</b>	<b>464,00</b>
<b>Perdas por Imparidade Acumuladas</b>	<b>573,00</b>	<b>464,00</b>

Descrição	0-30 dias	31-60 dias	61-90 dias	> 90 dias	Total
Cientes c/c	35,00	-	-	-	35,00
Utentes c/c	620,00	-	-	573,00	1.193,00
<b>Total</b>	<b>655,00</b>	<b>-</b>	<b>-</b>	<b>573,00</b>	<b>1.228,00</b>

**16.3. Outros Ativos Correntes**

A rubrica “Outros ativos correntes” tinha, em 31 de dezembro de 2018 e 2017, a seguinte decomposição:

Descrição	31-12-2018	31-12-2017
Adiantamentos ao pessoal	-	-
Devedores por acréscimos de rendimentos	4,13	7,80
Outros devedores	-	29.825,86
<b>Total</b>	<b>4,13</b>	<b>29.833,66</b>

**16.4. Diferimentos**

Em 31 de Dezembro de 2018 e 2017, a rubrica “Diferimentos” englobava os seguintes saldos:

Descrição	31-12-2018	31-12-2017
<b>Gastos a reconhecer</b>		
Seguros antecipados	3.539,95	3.285,65
<b>Total</b>	<b>3.539,95</b>	<b>3.285,65</b>

**16.5. Outras Dívidas a Pagar e Outros Passivos Correntes**

A rubrica “Outras Dívidas a Pagar e Outros Passivos Correntes” desdobra-se da seguinte forma:

Descrição	31-12-2018		31-12-2017	
	Não Corrente	Corrente	Não Corrente	Corrente
<b>Outras dívidas a pagar</b>				
Fornecedores de Investimentos	-	-	-	8.895,36
Credores por acréscimos de gastos	-	92.061,02	-	85.888,46
<b>Total</b>	<b>-</b>	<b>92.061,02</b>	<b>-</b>	<b>94.783,82</b>
<b>Outros passivos correntes</b>				
Adiantamento de utentes	-	2.995,84	-	1.423,23
<b>Total</b>	<b>-</b>	<b>2.995,84</b>	<b>-</b>	<b>1.423,23</b>

**16.6. Fundos Patrimoniais**

Nos “Fundos Patrimoniais” ocorreram as seguintes variações:

# APAC – Associação de Pais e Amigos de Crianças

## DEMONSTRAÇÕES FINANCEIRAS EM 31 DE DEZEMBRO DE 2018

(Montantes expressos em Euros)

Descrição	Saldo em 01-jan-2018	Aumentos	Diminuições	Saldo em 31-dez-2018
Fundos	18.582,76	-	-	18.582,76
Resultados transitados	1.226.975,51	91.676,85	-	1.318.652,36
Ajustamentos/outras variações nos fundos patrimoniais	531.065,96	-	29.032,37	502.033,59
Resultado líquido do período	91.676,85	38.491,16	91.676,85	38.491,16
<b>Total</b>	<b>1.868.301,08</b>	<b>130.168,01</b>	<b>120.709,22</b>	<b>1.877.759,87</b>

Nota:

### Resultados transitados:

- Aumento de 91.676,85, de transferência dos Resultados Líquidos de 2017

### Ajustamentos / Outras variações nos fundos patrimoniais

- Diminuição de 29.032,37 – Imputação de subsídios para investimentos

### Resultado líquido do exercício:

- Aumento de 34.491,16, do resultado positivo de 2018.

- Diminuição de 91.676,855, pela transferência do resultado positivo do exercício de 2017, para Resultados Transitados.

## 16.7. Fornecedores

O saldo da rubrica de “Fornecedores” é discriminado da seguinte forma:

Descrição	31-12-2018	31-12-2017
Fornecedores c/c	4.249,46	6.095,47
<b>Total</b>	<b>4.249,46</b>	<b>6.095,47</b>

Descrição	0-30 dias	Total
Fornecedores c/c	4.249,46	4.249,46
Fornecedores outros	-	-
<b>Total</b>	<b>4.249,46</b>	<b>4.249,46</b>

## 16.8. Estado e Outros Entes Públicos

A rubrica de “Estado e outros Entes Públicos” está dividida da seguinte forma:

Descrição	31-12-2018	31-12-2017
<b>Ativo</b>		
Imposto sobre o Rendimentos das Pessoas Coletivas (IRC)	-	-
Imposto sobre o Valor Acrescentado (IVA)	7.344,92	1.683,92
<b>Total</b>	<b>7.344,92</b>	<b>1.683,92</b>
<b>Passivo</b>		
Imposto sobre o Rendimentos das Pessoas Singulares (IRS)	3.812,25	3.916,34
Segurança Social	11.562,05	11.032,82
Outros Impostos e Taxas	60,76	39,87
<b>Total</b>	<b>15.435,06</b>	<b>14.989,03</b>

## 16.9. Fornecimentos e serviços externos

A repartição dos “Fornecimentos e serviços externos” nos períodos findos em 31 de dezembro de 2018 e de 2017 foi a seguinte:

Descrição	2018	2017
Subcontratos	23.707,96	22.377,84
Serviços especializados	80.601,58	53.606,07
Trabalhos especializados	22.988,78	22.972,40
Serviços médicos	13.866,90	18.720,94
Análises de águas e alimentos	430,50	473,55
Consultorias e auditorias	5.423,40	1.746,62
Medicina, higiene e segurança no trabalho	1.470,36	1.447,04
Desinfestação e desratização	405,90	405,90
Trabalhos tipográficos e heliográficos	528,90	178,35

DEMONSTRAÇÕES FINANCEIRAS EM 31 DE DEZEMBRO DE 2018  
(Montantes expressos em Euros)

Outros	862,82	-
Publicidade e propaganda	2.325,64	919,35
Vigilância e segurança	971,28	136,53
Honorários	27.554,97	20.747,36
Conservação e reparação	26.259,11	8.341,03
Outros	501,80	489,40
<b>Materiais</b>	<b>16.966,25</b>	<b>13.979,62</b>
Ferramentas e utensílios de desgaste rápido	208,60	2.475,66
Material de escritório	1.147,58	1.361,48
Artigos para oferta	40,38	189,80
Material de saúde de utentes	1.467,26	1.151,46
Material de limpeza, higiene e conforto	2.716,10	5.165,14
Outros	11.386,33	3.636,08
<b>Energia e fluidos</b>	<b>21.546,76</b>	<b>19.879,21</b>
Eletricidade	11.548,28	10.936,40
Combustíveis	6.661,27	6.068,14
Água	3.337,21	2.874,67
<b>Deslocações, estadas e transportes</b>	<b>1.620,75</b>	<b>1.712,90</b>
Deslocações e estadas	1.620,75	1.712,90
<b>Serviços diversos</b>	<b>12.121,52</b>	<b>9.653,50</b>
Comunicação	4.260,68	2.541,23
Seguros	4.427,08	4.467,53
Contencioso e notariado	920,31	-
Despesas de representação	2.261,87	2.338,05
Outros serviços	251,58	306,69
<b>Total</b>	<b>156.564,82</b>	<b>121.209,14</b>

**16.10. Outros rendimentos**

A rubrica de "Outros rendimentos" encontra-se dividida da seguinte forma:

Descrição	2018	2017
Rendimentos suplementares	11.237,29	15.930,10
Rendimentos e ganhos em investimentos não financeiros	543,47	-
<b>Outros</b>	<b>39.146,78</b>	<b>41.771,81</b>
Imputação de subsídios para investimentos	29.032,37	29.032,37
Outros não especificados	10.114,41	12.739,44
INR - Instituto Nacional Para Reabilitação, I.P.	9.976,91	12.581,44
Diversos	137,50	158,00
<b>Total</b>	<b>50.927,54</b>	<b>57.701,91</b>

**16.11. Outros gastos**

A rubrica de "Outros gastos" encontra-se dividida da seguinte forma:

Descrição	2018	2017
Impostos	229,16	228,91
<b>Outros</b>	<b>715,30</b>	<b>707,22</b>
Correções relativas a períodos anteriores	-	127,20
Quotizações	460,00	420,00
Outros não especificados	255,30	160,02
Gratificações estímulos a utentes	255,00	160,00
Outros	0,30	0,02
<b>Total</b>	<b>944,46</b>	<b>936,13</b>



**APAC – Associação de Pais e Amigos de Crianças**

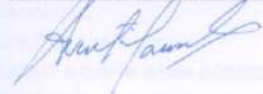
**DEMONSTRAÇÕES FINANCEIRAS EM 31 DE DEZEMBRO DE 2018**  
 (Montantes expressos em Euros)

**16.12. Resultados Financeiros**

Nos períodos de 2018 e 2017 foram reconhecidos os seguintes gastos e rendimentos relacionados com juros e similares:

Descrição	2018	2017
<b>Juros e gastos similares suportados</b>		
Juros suportados	-	-
<b>Total</b>	<b>-</b>	<b>-</b>
<b>Juros e rendimentos similares obtidos</b>		
Juros obtidos	30,81	62,88
<b>Total</b>	<b>30,81</b>	<b>62,88</b>
<b>Resultados financeiros</b>	<b>30,81</b>	<b>62,88</b>

O Contabilista Certificado



A Direção

