



# RELATÓRIO E CONTAS

## ANO: 2019





## ÍNDICE

### Balanço

### Demonstração dos Resultados por Natureza

### Demonstração dos Resultados por Funções

### Demonstração dos Fluxos de Caixa

### Demonstração Individual das Alterações nos Fundos Patrimoniais

### Anexo

- Nota 1 - Identificação da entidade
- Nota 2 - Referencial contabilístico de preparação das demonstrações financeiras
- Nota 3 - Políticas contabilísticas, alterações nas estimativas contabilísticas e erros
- Nota 4 - Ativos fixos tangíveis
- Nota 5 - Ativos intangíveis
- Nota 6 – Financiamentos obtidos
- Nota 7 - Inventários
- Nota 8 – Rendimentos e gastos
- Nota 9 - Provisões, passivos contingentes e ativos contingentes
- Nota 10 - Subsídios e outros apoios das entidades públicas
- Nota 11 - Instrumentos financeiros
- Nota 12 - Benefícios dos empregados
- Nota 13 – Acontecimento após a data do balanço
- Nota 14 – Agricultura
- Nota 15 - Divulgações exigidas por outros diplomas legais
- Nota 16 – Outras divulgações

# APAC – Associação de Pais e Amigos de Crianças

DEMONSTRAÇÕES FINANCEIRAS EM 31 DE DEZEMBRO DE 2019  
(Montantes expressos em Euros)

BALANÇO EM 31 DE DEZEMBRO DE 2019

Unidade Monetária: Euros

RUBRICAS	Notas	Datas	
		31-12-2019	31-12-2018
<b>ATIVO</b>			
<b>Ativo não corrente</b>			
Ativos fixos tangíveis	4	1 503 617,79	1 545 482,69
Bens do património histórico e cultural			
Ativos intangíveis	5	-	2 196,58
Investimentos financeiros	11.1	1 928,35	1 265,71
Fundadores/beneméritos/patrocinadores/doadores/associados/membros			
Outros créditos e ativos não correntes			
Subtotal		1 505 546,14	1 548 944,98
<b>Ativo corrente</b>			
Inventários			
Créditos a receber	16.2	674,50	655,00
Estado e outros entes públicos	16.8	1 063,17	7 344,92
Fundadores/beneméritos/patrocinadores/doadores/associados/membros	16.1	3 840,00	2 800,00
Diferimentos	16.4	2 493,33	3 539,95
Outros ativos correntes	16.3	4 563,28	4,13
Caixa e depósitos bancários	11.2	537 172,33	437 149,90
Subtotal		549 806,61	451 493,90
<b>Total do Ativo</b>		<b>2 055 352,75</b>	<b>2 000 438,88</b>
<b>FUNDOS PATRIMONIAIS E PASSIVO</b>			
<b>Fundos patrimoniais</b>			
Fundos	16.6	18 582,76	18 582,76
Excedentes técnicos			
Reservas			
Excedentes de revalorização			
Resultados transitados	16.6	1 357 143,52	1 318 652,36
Ajustamentos/outras variações nos fundos patrimoniais	16.6	480 344,70	502 033,59
Resultado líquido do período	16.6	72 785,80	38 491,16
<b>Total dos fundos patrimoniais</b>		<b>1 928 856,78</b>	<b>1 877 759,87</b>
<b>Passivo</b>			
<b>Passivo não corrente</b>			
Provisões			
Provisões específicas			
Financiamentos obtidos			
Outras dívidas a pagar			
Subtotal		-	-
<b>Passivo corrente</b>			
Fornecedores	16.7	3 792,47	4 249,46
Estado e outros entes públicos	16.8	15 840,32	15 435,06
Financiamentos obtidos	6	5 568,86	7 937,63
Fundadores/beneméritos/patrocinadores/doadores/associados/membros			
Diferimentos	16.4	4 559,94	-
Outros passivos correntes	16.5	96 734,38	95 056,86
Subtotal		126 495,97	122 679,01
<b>Total do passivo</b>		<b>126 495,97</b>	<b>122 679,01</b>
<b>Total dos fundos patrimoniais e do passivo</b>		<b>2 055 352,75</b>	<b>2 000 438,88</b>

O CONTABILISTA CERTIFICADO

A DIREÇÃO

# APAC – Associação de Pais e Amigos de Crianças

DEMONSTRAÇÕES FINANCEIRAS EM 31 DE DEZEMBRO DE 2019  
(Montantes expressos em Euros)

*Handwritten notes:*  
2017  
2018  
2019

DEMONSTRAÇÃO DOS RESULTADOS POR NATUREZAS  
PERÍODO FINDO EM 31 DE DEZEMBRO DE 2019

Unidade Monetária: Euros

RENDIMENTOS E GASTOS	Notas	PERÍODOS	
		2019	2018
Vendas e serviços prestados	8	140 967,18	134 533,66
Subsídios, doações e legados à exploração	10	732 538,42	705 644,36
Variação nos inventários da produção			
Trabalhos para a própria entidade			
Custo das mercadorias vendidas e das matérias consumidas	7	(2 779,40)	(3 254,96)
Fornecimentos e serviços externos	16.9	(159 774,08)	(156 564,82)
Gastos com o pessoal	12	(610 774,78)	(620 838,12)
Ajustamentos de inventários (perdas/reversões)			
Imparidade de dívidas a receber (perdas/reversões)	16.2	(484,00)	(2 809,00)
Provisões (aumentos/reduções)			
Provisões específicas (aumentos/reduções)			
Outras imparidades (perdas/reversões)			
Aumentos/reduções de justo valor			
Outros rendimentos	16.10	43 617,28	50 927,54
Outros gastos	16.11	(7 626,64)	(944,46)
<b>Resultado antes de depreciações, gastos de financiamento e impostos</b>		<b>135 683,98</b>	<b>106 694,20</b>
Gastos/reversões de depreciação e de amortização	4	(62 921,35)	(68 233,85)
<b>Resultado operacional (antes de gastos de financiamento e impostos)</b>		<b>72 762,63</b>	<b>38 460,35</b>
Juros e rendimentos similares obtidos	16.12	23,17	30,81
Juros e gastos similares suportados			
<b>Resultados antes de impostos</b>		<b>72 785,80</b>	<b>38 491,16</b>
Imposto sobre o rendimento do período			
<b>Resultado líquido do período</b>		<b>72 785,80</b>	<b>38 491,16</b>

O CONTABILISTA CERTIFICADO

*Handwritten signature of the certified accountant.*

A DIREÇÃO

*Handwritten signatures of the board members.*



# APAC – Associação de Pais e Amigos de Crianças

## DEMONSTRAÇÕES FINANCEIRAS EM 31 DE DEZEMBRO DE 2019 (Montantes expressos em Euros)

DEMONSTRAÇÃO DOS RESULTADOS POR FUNÇÕES  
PERÍODO FINDO EM 31 DE DEZEMBRO DE 2019


Unidade Monetária: Euros

RENDIMENTOS E GASTOS	Notas	Apoio Regime Ambulatório	Intervenção Precoce	Centro Acolhimento Temporário	Centro Atividades Ocupacionais	Rendimento Social Inserção	Serviço Intervenção Multidisciplinar	PERÍODOS	
								2019	2018
Vendas e serviços prestados	8	45.115,67	-	9.705,03	44.543,98	-	41.602,50	140.967,18	134.533,66
Custo das vendas e dos serviços prestados	7/12/16.9	(181.837,72)	(65.683,29)	(139.126,87)	(158.589,14)	(83.849,59)	(11.767,00)	(640.853,61)	(647.801,04)
Resultado bruto		(136.722,05)	(65.683,29)	(129.421,84)	(114.045,16)	(83.849,59)	29.835,50	(499.886,43)	(513.267,38)
Outros rendimentos	10/16.10	239.683,06	92.903,66	139.271,75	216.638,36	85.704,60	1.977,44	776.178,87	756.602,71
Gastos de distribuição		-	-	-	-	-	-	-	-
Gastos administrativos	4/16.9	(57.209,10)	(17.524,19)	(51.452,85)	(47.797,00)	(10.522,77)	(11.374,09)	(195.880,00)	(203.899,71)
Gastos de investigação e desenvolvimento		-	-	-	-	-	-	-	-
Outros gastos	16.11	(6.360,83)	(143,25)	(456,68)	(461,50)	(138,58)	(65,80)	(7.626,64)	(944,46)
Resultado operacional (antes de gastos de financiamento e impostos)		39.391,08	9.552,93	(42.059,62)	54.334,70	(8.806,34)	20.373,05	72.785,80	38.491,16
Gastos de financiamento (líquidos)									
Resultados antes de impostos		39.391,08	9.552,93	(42.059,62)	54.334,70	(8.806,34)	20.373,05	72.785,80	38.491,16
Imposto sobre o rendimento do período									
<b>Resultado líquido do período</b>		<b>39.391,08</b>	<b>9.552,93</b>	<b>(42.059,62)</b>	<b>54.334,70</b>	<b>(8.806,34)</b>	<b>20.373,05</b>	<b>72.785,80</b>	<b>38.491,16</b>

O CONTABILISTA CERTIFICADO



A DIREÇÃO



# APAC – Associação de Pais e Amigos de Crianças

DEMONSTRAÇÕES FINANCEIRAS EM 31 DE DEZEMBRO DE 2019  
(Montantes expressos em Euros)

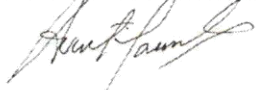
## DEMONSTRAÇÃO DOS FLUXOS DE CAIXA

PERÍODO FINDO EM 31 DE DEZEMBRO DE 2019


Unidade Monetária: Euros

RUBRICAS	Notas	PERÍODOS	
		2019	2018
<b>Fluxos de caixa das atividade operacionais - método direto</b>			
Recebimentos de clientes e utentes		138.608,45	131.441,16
Pagamentos de subsídios			
Pagamentos de apoios			
Pagamentos de bolsas			
Pagamento a fornecedores		(165.199,24)	(169.612,99)
Pagamentos ao pessoal		(613.264,08)	(615.568,84)
Caixa gerada pelas operações		(639.854,87)	(653.740,67)
Pagamento/recebimento do imposto sobre o rendimento		-	(20,00)
Outros recebimentos/pagamentos		759.414,94	759.446,91
Fluxos de caixa das atividades operacionais (1)		119.560,07	105.686,24
<b>Fluxos de caixa das atividade de investimento</b>			
<b>Pagamentos respeitantes a:</b>			
Ativos fixos tangíveis		(16.530,19)	(318.952,45)
Ativos intangíveis			
Investimentos financeiros		(662,64)	(574,43)
Outros Ativos			
<b>Recebimentos provenientes de:</b>			
Ativos fixos tangíveis			
Ativos intangíveis			
Investimentos financeiros		-	-
Outros Ativos		-	-
Subsídios ao investimento			
Juros e rendimentos similares		23,96	34,48
Dividendos			
Fluxos de caixa das atividade de investimento (2)		(17.168,87)	(319.492,40)
<b>Fluxos de caixa das atividade de financiamento</b>			
<b>Recebimentos provenientes de:</b>			
Financiamentos obtidos		5.568,86	7.937,63
Realizações de fundos			
Cobertura de prejuízos			
Doações			
Outras operações de financiamento			
<b>Pagamentos respeitantes a:</b>			
Financiamentos obtidos		(7.937,63)	-
Juros e gastos similares			
Dividendos			
Reduções do fundo			
Outras operações de financiamento			
Fluxos de caixa das atividade de financiamento (3)		(2.368,77)	7.937,63
<b>Variação de caixa e seus equivalentes (1+2+3)</b>		<b>100.022,43</b>	<b>(205.868,53)</b>
Efeito das diferenças de câmbio			
Caixa e seus equivalentes no início do período		437.149,90	643.018,43
Caixa e seus equivalentes no fim do período		<b>537.172,33</b>	<b>437.149,90</b>

O CONTABILISTA CERTIFICADO



A DIREÇÃO



# APAC – Associação de Pais e Amigos de Crianças

## DEMONSTRAÇÕES FINANCEIRAS EM 31 DE DEZEMBRO DE 2019 (Montantes expressos em Euros)

DEMONSTRAÇÃO DAS ALTERAÇÕES NOS FUNDOS PATRIMONIAIS NO PERÍODO 2018						Euros	
DESCRIÇÃO	Notas	Fundos Patrimoniais atribuídos aos instituidores da entidade-mãe				Total dos Fundos Patrimoniais	
		Fundos	Resultados Transitados	Outras variações nos fundos patrimoniais	Resultado líquido do período		Total
POSIÇÃO NO INÍCIO DO PERÍODO 2018	1	18 582,76	1 226 975,51	531 065,96	91 676,85	1 868 301,08	1 868 301,08
<b>ALTERAÇÕES NO PERÍODO</b>							
Primeira adopção de novo referencial contabilístico							
Alterações de políticas contabilísticas							
Diferenças de conversão de demonstrações financeiras							
Realização do excedente de revalorização de ativos fixos tangíveis e intangíveis							
Excedentes de realização do excedente de revalorização de ativos fixos tangíveis e intangíveis							
Ajustamentos por impostos diferidos							
Outras alterações reconhecidas nos fundos patrimoniais	16.6	-	91 676,85	(29 032,37)	(91 676,85)	(29 032,37)	(29 032,37)
	2	-	91 676,85	(29 032,37)	(91 676,85)	(29 032,37)	(29 032,37)
<b>RESULTADO LÍQUIDO DO PERÍODO</b>	3				38 491,16	38 491,16	38 491,16
<b>RESULTADO EXTENSIVO</b>	4=2+3				(53 185,69)	9 458,79	9 458,79
<b>OPERAÇÕES COM INSTITUIDORES NO PERÍODO</b>							
Fundos							
Subsídios, doações e legados							
Outras operações							
	5	-	-	-	-	-	-
<b>POSIÇÃO NO FIM DO ANO 2018</b>	6=1+2+3+5	18 582,76	1 318 652,36	502 033,59	38 491,16	1 877 759,87	1 877 759,87

DEMONSTRAÇÃO DAS ALTERAÇÕES NOS FUNDOS PATRIMONIAIS NO PERÍODO 2019						Euros	
DESCRIÇÃO	Notas	Fundos Patrimoniais atribuídos aos instituidores da entidade-mãe				Total dos Fundos Patrimoniais	
		Fundos	Resultados Transitados	Outras variações nos fundos patrimoniais	Resultado líquido do período		Total
POSIÇÃO NO INÍCIO DO PERÍODO 2019	6	18 582,76	1 318 652,36	502 033,59	38 491,16	1 877 759,87	1 877 759,87
<b>ALTERAÇÕES NO PERÍODO</b>							
Primeira adopção de novo referencial contabilístico							
Alterações de políticas contabilísticas							
Diferenças de conversão de demonstrações financeiras							
Realização do excedente de revalorização de ativos fixos tangíveis e intangíveis							
Excedentes de realização do excedente de revalorização de ativos fixos tangíveis e intangíveis							
Ajustamentos por impostos diferidos							
Outras alterações reconhecidas nos fundos patrimoniais	16.6	-	38 491,16	(21 688,89)	(38 491,16)	(21 688,89)	(21 688,89)
	7	-	38 491,16	(21 688,89)	(38 491,16)	(21 688,89)	(21 688,89)
<b>RESULTADO LÍQUIDO DO PERÍODO</b>	8				72 785,80	72 785,80	72 785,80
<b>RESULTADO EXTENSIVO</b>	9=7+8				34 294,64	51 096,91	51 096,91
<b>OPERAÇÕES COM INSTITUIDORES NO PERÍODO</b>							
Fundos							
Subsídios, doações e legados							
Outras operações							
	10	-	-	-	-	-	-
<b>POSIÇÃO NO FIM DO ANO 2019</b>	6+7+8+10	18 582,76	1 357 143,52	480 344,70	72 785,80	1 928 856,78	1 928 856,78

O CONTABILISTA CERTIFICADO

A DIREÇÃO



# Anexo às Demonstrações Financeiras 31 de dezembro de 2019

## NOTA INTRODUTÓRIA

### NOTA 1 - IDENTIFICAÇÃO DA ENTIDADE

#### 1 – Identificação da entidade

- 1.1 – Designação da entidade: **APAC - Associação de Pais e Amigos de Crianças**
- 1.2 – NIF: **503412210**
- 1.3 – Sede social: **Rua Dr. Aires Duarte, Apartado 5007 - 4754-908 Arcozelo - Barcelos**
- 1.4 – Endereço eletrónico: **geral@apacbarcelos.pt**
- 1.5 – Natureza da atividade: **Apoio Social para Pessoas com Deficiência, sem Alojamento**

### NOTA 2 - REFERENCIAL CONTABILÍSTICO DE PREPARAÇÃO DAS DEMONSTRAÇÕES FINANCEIRAS

2.1 - As Demonstrações Financeiras foram elaboradas no pressuposto da continuidade das operações a partir dos livros e registos contabilísticos da Entidade e de acordo com a Norma Contabilística e de Relato Financeiro para as Entidades do Setor Não Lucrativo (NCRF-ESNL) publicada pelo Aviso n.º 6726-B/2011 de 14 de março e republicada pelo Aviso n.º 8259/2015, de 29 de julho, nos termos do Regime Contabilístico para as Entidades do Setor Não lucrativo que foi aprovado pelo Decreto-Lei n.º 36-A/2011 de 9 de março, republicado pelo Decreto-Lei n.º 98/2015, de 2 de junho. No Anexo II do referido diploma, refere que o Sistema de Normalização Contabilística para Entidades do Setor Não Lucrativos é composto por:

- Bases para a Apresentação das Demonstrações Financeiras (BADF);
- Modelos de Demonstrações Financeiras (MDF) – Portaria n.º 220/2015, de 24 de julho;
- Código de Contas (CC) – Portaria n.º 218/2015, de 23 de julho;
- NCRF-ESNL – Aviso n.º 8259/2015, de 29 de julho; e
- Normas Interpretativas (NI).

2.2 - Não foram derogadas quaisquer disposições do ESNL que tenham tido efeitos nas demonstrações financeiras e na imagem verdadeira e apropriada do ativo, passivo e dos resultados da entidade.

2.3 - As políticas contabilísticas e os critérios de mensuração adotados a 31 de dezembro de 2019 são comparáveis com os utilizados na preparação das demonstrações financeiras em 31 de dezembro de 2018.

### NOTA 3 - POLÍTICAS CONTABILÍSTICAS, ALTERAÇÕES NAS ESTIMATIVAS CONTABILÍSTICAS E ERROS

#### 3.1 - Principais políticas contabilísticas:

##### a) - Bases de mensuração usadas na preparação das demonstrações financeiras:

• As demonstrações financeiras foram preparadas de acordo com os registos contabilísticos da instituição e os critérios e pressupostos contemplados nas normas contabilísticas e de relato financeiro, usando o critério base do custo histórico.

• As políticas contabilísticas apresentadas foram aplicadas de forma consistente ao longo do período económico.

##### b) - Outras políticas Contabilísticas:

# APAC – Associação de Pais e Amigos de Crianças

## DEMONSTRAÇÕES FINANCEIRAS EM 31 DE DEZEMBRO DE 2019 (Montantes expressos em Euros)

### Ativos fixos tangíveis

- Os ativos fixos tangíveis encontram-se registados ao custo de aquisição ou de produção, deduzido das depreciações acumuladas. O custo de aquisição ou produção inicialmente registado, inclui o custo de compra, quaisquer custos diretamente atribuíveis às atividades necessárias para colocar os ativos na localização e condição necessárias para operarem da forma pretendida e, se aplicável, a estimativa inicial dos custos de desmantelamento e remoção dos ativos e de restauração dos respetivos locais de instalação ou operação dos mesmos que a Entidade espera vir a incorrer.
- Os ativos que foram atribuídos à Entidade a título gratuito encontram-se mensurados ao seu justo valor, ou pelo Valor Patrimonial Tributário.
- As despesas subsequentes que a Entidade tenha com manutenção e reparação dos ativos são registadas como gastos no período em que são incorridas, desde que não sejam suscetíveis de permitir atividades presentes e futuras adicionais.
- Os ativos fixos tangíveis são depreciados em *quota anual* durante as vidas úteis estimadas:

Descrição	Vida útil estimada (anos)
Edifícios e outras construções	50
Equipamento básico	6
Equipamento de transporte	5
Equipamento administrativo	5 e 6
Outros ativos fixos tangíveis	4 e 6

### Ativos intangíveis

- Os ativos intangíveis são mensurados ao custo deduzido de amortizações e perdas por imparidade acumuladas, sendo os dispêndios com atividade de pesquisa reconhecidos como gastos no período em que são incorridos.
- As taxas de amortização utilizadas correspondem aos períodos de vida útil estimada que se encontra na tabela abaixo:

Descrição	Vida útil estimada (anos)
Programas de computador	3

### Contas a Receber

- As contas a receber são inicialmente reconhecidas ao seu justo valor, sendo apresentadas em balanço deduzidas das perdas por imparidade que lhe estejam associadas.
- As perdas por imparidade são registadas com base na avaliação da existência de evidência objetiva de imparidade associada aos créditos em conta corrente, de mensalidades de utentes e das quotas dos associados, na data do balanço. As perdas por imparidade identificadas são registadas por contrapartida de resultados, sendo subsequentemente revertidas por resultados caso se verifique uma redução do montante da perda estimada, num período posterior.

### Fundadores/beneméritos/patrocinadores/doadores/associados/membros

- As quotas, donativos e outras ajudas similares procedentes de fundadores /beneméritos/ patrocinadores/ doadores/ associados/ membros que se encontram com saldo no final do período sempre que se tenham vencido e possam ser exigidas pela entidade estão registados no ativo pela quantia realizável.

### Rendimentos e gastos

- Os rendimentos e gastos são registados no período a que se referem independentemente do seu pagamento ou recebimento, de acordo com o pressuposto do acréscimo.
- O rendimento compreende os montantes das prestações de serviços líquidos de impostos sobre o valor acrescentado, abatimentos e descontos.



# APAC – Associação de Pais e Amigos de Crianças

DEMONSTRAÇÕES FINANCEIRAS EM 31 DE DEZEMBRO DE 2019  
(Montantes expressos em Euros)

## Resultados financeiros

- Os resultados financeiros incluem os juros recebidos de aplicações efetuadas.
- Os juros são reconhecidos de acordo com o princípio da periodização económica.

## Caixa e equivalentes de caixa

- Os equivalentes de caixa, englobam os valores registados no balanço com maturidade inferior a doze meses a contar da data de balanço, onde se incluem as disponibilidades em instituições de crédito nessas condições.

## **c) - Principais pressupostos relativos ao futuro**

### Gestão de risco financeiro

- Risco de Liquidez:

A gestão do risco de liquidez tem por objetivo garantir que, a todo o momento, a instituição mantém a capacidade financeira para, dentro de condições de mercado não desfavoráveis:

- Cumprir com as suas obrigações de pagamento à medida do seu vencimento, e
- Garantir atempadamente o financiamento adequado ao desenvolvimento dos seus objetivos e estratégia.

As demonstrações financeiras estão elaboradas pressupondo a continuidade da Associação.

## **d) - Principais fontes de incerteza das estimativas**

As estimativas e os pressupostos subjacentes foram determinados com base no melhor conhecimento existente à data de aprovação das demonstrações financeiras dos eventos e transações em curso, assim como na experiência de eventos passados e/ou correntes. Contudo, poderão ocorrer situações em períodos subsequentes que, não sendo previsíveis à data de aprovação das demonstrações financeiras, não foram consideradas nessas estimativas.

As alterações às estimativas que ocorram posteriormente à data das demonstrações financeiras serão corrigidas de forma prospetiva. Por este motivo e dado o grau de incerteza associado, os resultados reais das transações em questão poderão diferir das correspondentes estimativas.

## **3.2 – Alterações nas políticas contabilísticas:**

Não se verificaram quaisquer efeitos resultantes de alteração voluntária em políticas contabilísticas.

## **3.3 – Alterações nas estimativas contabilísticas:**

Não se verificaram quaisquer efeitos resultantes de alterações nas estimativas.

## **3.4 – Correção de erros de períodos anteriores:**

Não foram efetuadas correções de erros de períodos anteriores.

## **NOTA 4 - ATIVOS FIXOS TANGÍVEIS**

A quantia escriturada bruta, as depreciações acumuladas, a reconciliação da quantia escriturada no início e no fim dos períodos de 2019 e de 2018, mostrando as adições, os abates e alienações, as depreciações e outras alterações, foram desenvolvidas de acordo com o seguinte quadro:

**APAC – Associação de Pais e Amigos de Crianças**

**DEMONSTRAÇÕES FINANCEIRAS EM 31 DE DEZEMBRO DE 2019**  
(Montantes expressos em Euros)

31 de dezembro de 2018

Descrição	Saldo em 01-jan-2018	Aquisições / Aumentos	Abates / Diminuições	Perdas por Imparidade Acumuladas	Saldo em 31-dez-2018
<b>Custo</b>					
Terrenos e recursos naturais	115 000,00	110 000,00	-	-	225 000,00
Edifícios e outras construções	1 522 247,83	140 000,00	-	-	1 662 247,83
Equipamento básico	137 785,29	520,00	-	-	138 305,29
Equipamento de transporte	80 641,13	-	-	-	80 641,13
Equipamento administrativo	199 898,27	31 734,86	-	-	231 633,13
Ativos fixos tangíveis em curso	-	30 732,07	-	-	30 732,07
Outros ativos fixos tangíveis	4 673,26	-	-	-	4 673,26
<b>Total</b>	<b>2 060 245,78</b>	<b>312 986,93</b>	-	-	<b>2 373 232,71</b>
<b>Depreciações acumuladas</b>					
Terrenos e recursos naturais	-	-	-	-	-
Edifícios e outras construções	370 181,24	43 821,94	-	-	414 003,18
Equipamento básico	119 998,39	5 346,30	-	-	125 344,69
Equipamento de transporte	73 057,67	7 583,46	-	-	80 641,13
Equipamento administrativo	193 802,18	9 285,58	-	-	203 087,76
Ativos fixos tangíveis em curso	-	-	-	-	-
Outros ativos fixos tangíveis	4 673,26	-	-	-	4 673,26
<b>Total</b>	<b>761 712,74</b>	<b>66 037,28</b>	-	-	<b>827 750,02</b>
<b>Quantia escriturada</b>					<b>1 545 482,69</b>

31 de dezembro de 2019

Descrição	Saldo em 01-jan-2019	Aquisições / Aumentos	Abates / Diminuições	Perdas por Imparidade Acumuladas	Saldo em 31-dez-2019
<b>Custo</b>					
Terrenos e recursos naturais	225 000,00	-	-	-	225 000,00
Edifícios e outras construções	1 662 247,83	30 732,07	-	-	1 692 979,90
Equipamento básico	138 305,29	1 789,28	-	-	140 094,57
Equipamento de transporte	80 641,13	-	-	-	80 641,13
Equipamento biológico	-	-	-	-	-
Equipamento administrativo	231 633,13	2 741,09	-	-	234 374,22
Ativos fixos tangíveis em curso	30 732,07	14 329,50	30 732,07	-	14 329,50
Outros ativos fixos tangíveis	4 673,26	-	-	-	4 673,26
<b>Total</b>	<b>2 373 232,71</b>	<b>49 591,94</b>	<b>30 732,07</b>	-	<b>2 392 092,58</b>
<b>Depreciações acumuladas</b>					
Terrenos e recursos naturais	-	-	-	-	-
Edifícios e outras construções	414 003,18	46 895,09	-	-	460 898,27
Equipamento básico	125 344,69	5 216,18	-	-	130 560,87
Equipamento de transporte	80 641,13	-	-	-	80 641,13
Equipamento biológico	-	-	-	-	-
Equipamento administrativo	203 087,76	8 613,50	-	-	211 701,26
Ativos fixos tangíveis em curso	-	-	-	-	-
Outros ativos fixos tangíveis	4 673,26	-	-	-	4 673,26
<b>Total</b>	<b>827 750,02</b>	<b>60 724,77</b>	-	-	<b>888 474,79</b>
<b>Quantia escriturada</b>					<b>1 503 617,79</b>

**NOTA 5 - ATIVOS INTANGÍVEIS**

A quantia escriturada bruta, as amortizações acumuladas, a reconciliação da quantia escriturada no início e no fim dos períodos de 2019 e de 2018, mostrando as adições, os abates e alienações, as amortizações e outras alterações, foram desenvolvidas de acordo com o seguinte quadro:



# APAC – Associação de Pais e Amigos de Crianças

DEMONSTRAÇÕES FINANCEIRAS EM 31 DE DEZEMBRO DE 2019  
(Montantes expressos em Euros)

*Handwritten signatures and initials in blue ink.*

31 de dezembro de 2018

Descrição	Saldo em 01-jan-2018	Aquisições / Aumentos	Abates / Diminuições	Transferências	Revalorizações	Perdas por Imparidade Acumuladas	Saldo em 31-dez-2018
<b>Custo</b>							
Programas de computador	6 589,72	-	-	-	-	-	6 589,72
Propriedade Industrial	-	-	-	-	-	-	-
<b>Total</b>	<b>6 589,72</b>	-	-	-	-	-	<b>6 589,72</b>
<b>Depreciações acumuladas</b>							
Programas de computador	2 196,57	2 196,57	-	-	-	-	4 393,14
<b>Total</b>	<b>2 196,57</b>	<b>2 196,57</b>	-	-	-	-	<b>4 393,14</b>
						Quantia escriturada	2 196,58

31 de dezembro de 2019

Descrição	Saldo em 01-jan-2019	Aquisições / Aumentos	Abates / Diminuições	Transferências	Revalorizações	Perdas por Imparidade Acumuladas	Saldo em 31-dez-2019
<b>Custo</b>							
Programas de computador	6 589,72	-	-	-	-	-	6 589,72
<b>Total</b>	<b>6 589,72</b>	-	-	-	-	-	<b>6 589,72</b>
<b>Depreciações acumuladas</b>							
Programas de computador	4 393,14	2 196,58	-	-	-	-	6 589,72
<b>Total</b>	<b>4 393,14</b>	<b>2 196,58</b>	-	-	-	-	<b>6 589,72</b>
						Quantia escriturada	-

## NOTA 6 - FINANCIAMENTOS OBTIDOS

Em 31 de dezembro de 2019 e 2018 a entidade apresentava os seguintes valores relativos a “Financiamentos obtidos”:

Descrição	31-12-2019			31-12-2018		
	Corrente	Não Corrente	Total	Corrente	Não Corrente	Total
Empréstimos Bancários	5 568,86	-	5 568,86	7 937,63	-	7 937,63
<b>Total</b>	<b>5 568,86</b>	-	<b>5 568,86</b>	<b>7 937,63</b>	-	<b>7 937,63</b>

Este montante corresponde ao saldo credor na conta de depósitos à ordem do Banco Santander Totta, em 31/12/2019.

## NOTA 7 - INVENTÁRIOS

As matérias-primas, subsidiárias e de consumo encontram-se valorizadas ao custo de aquisição e foram consumidas na sua totalidade.

Em 31 de dezembro de 2019 e de 2018 a rubrica “Inventários” apresentava os seguintes valores:

Descrição	Inventário em 01-jan-2018	Compras	Reclassificações e regularizações	Inventário em 31-dez-2018	Compras	Reclassificações e regularizações	Inventário em 31-dez-2019
Mercadorias	-	-	-	-	-	-	-
Matérias-primas, subsidiárias e de consumo	-	2 178,20	1 076,76	-	1 754,78	1 024,62	-
<b>Total</b>	-	<b>2 178,20</b>	<b>1 076,76</b>	-	<b>1 754,78</b>	<b>1 024,62</b>	-

Descrição	2019	2018
Inventário Inicial	-	-
Compras	1 754,78	2 178,20
Regularizações	1 024,62	1 076,76
Inventário Final	-	-
<b>CMVMC</b>	<b>2 779,40</b>	<b>3 254,96</b>

De referir que os valores da rubrica “Matérias-primas, subsidiárias e de consumo” se desdobram da seguinte forma:

Matérias-primas: 1.988,26€

Subsidiárias e de consumo: 791,14€

As matérias-primas, subsidiárias e de consumo encontram-se valorizadas ao custo de aquisição.

## NOTA 8 – RENDIMENTOS E GANHOS

O rédito reconhecido pela Entidade em 31/12/2019 e em 31/12/2018 é detalhado conforme se segue:



# APAC – Associação de Pais e Amigos de Crianças

DEMONSTRAÇÕES FINANCEIRAS EM 31 DE DEZEMBRO DE 2019  
(Montantes expressos em Euros)

## Prestação de Serviços

Descrição	2019	2018
Quotas dos utilizadores	80 503,15	79 803,16
Quotas e Jóias	9 085,00	9 018,00
Rendimentos de patrocinadores e colaboração	9 705,03	8 173,00
Serviços Secundários	41 674,00	37 539,50
<b>Total</b>	<b>140 967,18</b>	<b>134 533,66</b>

## NOTA 9 - PROVISÕES, PASSIVOS CONTINGENTES E ATIVOS CONTINGENTES

- Não aplicável

## NOTA 10 - SUBSÍDIOS E OUTROS APOIOS DAS ENTIDADES PÚBLICAS

Os registos dos subsídios ocorreram conforme segue:

Descrição	2019	2018
Subsídios do Estado e outros entes públicos	720 756,97	701 452,60
Doações e heranças	11 781,45	4 191,76
<b>Total</b>	<b>732 538,42</b>	<b>705 644,36</b>

Descrição	2019	2018
Instituto Segurança Social, IP	718 802,71	698 436,60
Instituto Emprego Formação Profissional	1 954,26	-
Câmara Municipal Barcelos	-	3 016,00
Doações e heranças (Donativos)	11 781,45	4 191,76
<b>Total</b>	<b>732 538,42</b>	<b>705 644,36</b>

## NOTA 11 - INSTRUMENTOS FINANCEIROS

Decomposição das contas de Meios Financeiros Líquidos a 31 de dezembro de 2019 e de 2018

### 11.1. Investimentos Financeiros

Nos períodos de 2019 e 2018, a Entidade detinha os seguintes “Investimentos Financeiros”:

Descrição	Saldo em 01-jan-2019	Aumentos	Diminuições	Justo Valor	Saldo em 31-dez-2019
Fundo de Compensação	1.265,71	662,64	-	-	1.928,35
<b>Total</b>	<b>1.265,71</b>	<b>662,64</b>	<b>-</b>	<b>-</b>	<b>1.928,35</b>

Nos termos da Lei n.º 70/2013, de 30 de agosto, e da Portaria n.º 294-A/2013, de 30 de setembro, a Entidade é obrigada a efetuar, para os fundos de compensação, entregas de 1%, para os fundos de compensação, sobre as remunerações base e diuturnidades dos trabalhadores contratados após 1 de outubro de 2013.

### 11.2. Caixa e Depósitos Bancários

A rubrica de “Caixa e Depósitos Bancários”, a 31 de dezembro de 2019 e 2018, encontrava-se com os seguintes saldos:

Descrição	31-12-2019	31-12-2018
Caixa	165,22	1 108,56
Depósitos à ordem	336 538,98	188 097,17
Depósitos a prazo	200 468,13	247 944,17
<b>Total</b>	<b>537 172,33</b>	<b>437 149,90</b>

**NOTA 12 - BENEFÍCIO DOS EMPREGADOS**

Os órgãos Diretivos da Entidade não auferem qualquer remuneração, de acordo com os estatutos e legislação aplicável às IPSS.

Os gastos que a Entidade incorreu com os funcionários foram os seguintes:

**Gastos com o pessoal**

Descrição	2019	2018
Remunerações ao pessoal	497 909,66	508 444,67
Encargos sobre as remunerações	105 295,74	107 381,13
Seguros de acidentes no trabalho e doenças profissionais	4 314,04	3 904,11
Outros gastos com o pessoal	3 255,34	1 108,21
<b>Total</b>	<b>610 774,78</b>	<b>620 838,12</b>

**Número Médio de Colaboradores**

Respostas sociais	2019	2018
Apoio em Regime Ambulatório	11	11
Intervenção Precoce	4	4
Centro de Atividades Ocupacionais	8	8
Centro de Acolhimento Temporário	10	10
Rendimento Social de Inserção	5	5
SIM - Serviço Intervenção Multidisciplinar	1	1
<b>Total</b>	<b>39</b>	<b>39</b>

**NOTA 13 – ACONTECIMENTOS APÓS A DATA DO BALANÇO**

Não são conhecidos à data quaisquer eventos subsequentes, com impacto significativo nas Demonstrações Financeiras de 31 de dezembro de 2019.

Após o encerramento do período, e até à elaboração do presente anexo, não se registaram outros factos suscetíveis de modificar a situação relevada nas contas.

As demonstrações financeiras para o período findo em 31 de dezembro de 2019 foram aprovadas pela Direção e, autorizadas para emissão, em 10 de março de 2020.

**NOTA 14 – AGRICULTURA**

- *Não aplicável*

**NOTA 15 - DIVULGAÇÕES EXIGIDAS POR DIPLOMAS LEGAIS**

- *Impostos em mora*

A Instituição apresenta a sua situação regularizada perante as Finanças, tendo liquidado as suas obrigações fiscais nos prazos legalmente estipulados.

A Instituição apresenta a sua situação regularizada perante a Segurança Social, tendo liquidado as suas obrigações contributivas nos prazos legalmente estipulados.

**NOTA 16 - OUTRAS DIVULGAÇÕES**

De forma a uma melhor compreensão das restantes demonstrações financeiras, são divulgadas as seguintes informações:

**16.1. Fundadores/Beneméritos/Patrocionadores/Doadores/Associados/Membros**

A 31 de Dezembro de 2019 e 2018, apresentava os seguintes saldos:



# APAC – Associação de Pais e Amigos de Crianças

DEMONSTRAÇÕES FINANCEIRAS EM 31 DE DEZEMBRO DE 2019  
(Montantes expressos em Euros)

Descrição	31-12-2019		31-12-2018	
	Não Corrente	Corrente	Não Corrente	Corrente
<b>Ativo</b>				
Associados e Utentes	-	3 840,00	-	2 800,00
<b>Total</b>	-	<b>3 840,00</b>	-	<b>2 800,00</b>

## 16.2. Créditos a Receber

Para os períodos de 2019 e 2018 a rubrica “Créditos a receber” encontra-se desagregada da seguinte forma:

### Clientes

Descrição	31-12-2019	31-12-2018
<b>Cientes e Utentes c/c</b>	<b>1 351,50</b>	<b>1 228,00</b>
Cientes	-	35,00
Utentes	1 351,50	1 193,00
<b>Total</b>	<b>1 351,50</b>	<b>1 228,00</b>

### Perdas por Imparidade do período

Descrição	2019	2018
<b>Utentes</b>		
Saldo a 1 de janeiro	573,00	464,00
Aumento	-	109,00
Regularizações	104,00	-
<b>Total</b>	<b>677,00</b>	<b>573,00</b>
<b>Perdas por Imparidade Acumuladas</b>	<b>677,00</b>	<b>573,00</b>

Descrição	Até 6 Meses	6 a 12 Meses	12 a 24 Meses	+ 24 Meses	Total
Cientes c/c	509,50	165,00	126,50	550,50	1 351,50
Utentes c/c	-	-	-	-	-
<b>Total</b>	<b>509,50</b>	<b>165,00</b>	<b>126,50</b>	<b>550,50</b>	<b>1 351,50</b>

## 16.3. Outros Ativos Correntes

A rubrica “Outros ativos correntes” tinha, em 31 de dezembro de 2019 e 2018, a seguinte decomposição:

Descrição	31-12-2019	31-12-2018
<b>Devedores por acréscimos de rendimentos:</b>		
Juros a receber	3,34	4,13
IEFP - Estágios Profissionais	4 559,94	-
<b>Total</b>	<b>4 563,28</b>	<b>4,13</b>

## 16.4. Diferimentos

Em 31 de Dezembro de 2019 e 2018, a rubrica “Diferimentos” englobava os seguintes saldos:

Descrição	31-12-2019	31-12-2018
<b>Gastos a reconhecer</b>		
Seguros antecipados	2 493,33	3 539,95
<b>Total</b>	<b>2 493,33</b>	<b>3 539,95</b>
<b>Rendimentos a reconhecer</b>		
IEFP - Estágios Profissionais	4 559,94	-
<b>Total</b>	<b>4 559,94</b>	<b>-</b>

## 16.5. Outras Dívidas a Pagar e Outros Passivos Correntes

A rubrica “Outras Dívidas a Pagar e Outros Passivos Correntes” desdobra-se da seguinte forma:

<b>Outros passivos correntes</b>			
<b>Credores por acréscimos de gastos:</b>			
Remunerações a pagar ao pessoal		92 019,62	89 746,08
Outros acréscimos de gastos		1 989,15	2 314,94
Adiantamento de utentes		2 640,61	-
<b>Outros credores</b>			
Cauções p/ empréstimo produtos apoio		85,00	-
<b>Total</b>	<b>-</b>	<b>96 734,38</b>	<b>95 056,86</b>

# APAC – Associação de Pais e Amigos de Crianças

DEMONSTRAÇÕES FINANCEIRAS EM 31 DE DEZEMBRO DE 2019  
(Montantes expressos em Euros)

## 16.6. Fundos Patrimoniais

Nos "Fundos Patrimoniais" ocorreram as seguintes variações:

Descrição	Saldo em 01-jan-2019	Aumentos	Diminuições	Saldo em 31-dez-2019
Fundos	18 582,76	-	-	18 582,76
Resultados transitados	1 318 652,36	38 491,16	-	1 357 143,52
Ajustamentos/outras variações nos fundos patrimoniais	502 033,59	-	21 688,89	480 344,70
Resultado líquido do período	38 491,16	72 785,80	38 491,16	72 785,80
<b>Total</b>	<b>1 877 759,87</b>	<b>111 276,96</b>	<b>60 180,05</b>	<b>1 928 856,78</b>

Nota:

### Resultados transitados:

- Aumento de 38.491,16, de transferência dos Resultados Líquidos de 2018

### Ajustamentos / Outras variações nos fundos patrimoniais

- Diminuição de 21.688,89 – Imputação de subsídios para investimentos

### Resultado líquido do exercício:

- Aumento de 72.785,80, do resultado positivo de 2019.
- Diminuição de 38.491,16, pela transferência do resultado positivo do exercício de 2018, para Resultados Transitados.

### Ajustamentos/outras variações nos fundos patrimoniais

Descrição	Saldo em 01-jan-2019	Aumentos	Diminuições	Ajustamentos	Saldo em 31-dez-2019
Diferenças de conversão das demonstrações financeiras	-	-	-	-	-
Subsídios ao investimento	471 786,40	-	21 688,89	-	450 097,51
Heranças (em dinheiro)	30 247,19	-	-	-	30 247,19
<b>Total</b>	<b>502 033,59</b>	<b>-</b>	<b>21 688,89</b>	<b>-</b>	<b>480 344,70</b>

## 16.7. Fornecedores

O saldo da rubrica de "Fornecedores" é discriminado da seguinte forma:

Descrição	31-12-2019	31-12-2018
Fornecedores c/c	3 792,47	4 249,46
<b>Total</b>	<b>3 792,47</b>	<b>4 249,46</b>

Descrição	0-30 dias	Total
Fornecedores c/c	3 792,47	3 792,47
Fornecedores outros	-	-
<b>Total</b>	<b>3 792,47</b>	<b>3 792,47</b>

## 16.8. Estado e Outros Entes Públicos

A rubrica de "Estado e outros Entes Públicos" está dividida da seguinte forma:

Descrição	31-12-2019	31-12-2018
<b>Ativo</b>		
Imposto sobre o Rendimentos das Pessoas Coletivas (IRC)	-	-
Imposto sobre o Valor Acrescentado (IVA)	1 063,17	7 344,92
<b>Total</b>	<b>1 063,17</b>	<b>7 344,92</b>
<b>Passivo</b>		
Imposto sobre o Rendimentos das Pessoas Singualres (IRS)	4 134,28	3 812,25
Segurança Social	11 649,57	11 562,05
Outros Impostos e Taxas	56,47	60,76
<b>Total</b>	<b>15 840,32</b>	<b>15 435,06</b>



# APAC – Associação de Pais e Amigos de Crianças

## DEMONSTRAÇÕES FINANCEIRAS EM 31 DE DEZEMBRO DE 2019 (Montantes expressos em Euros)

### 16.9. Fornecimentos e serviços externos

A repartição dos “Fornecimentos e serviços externos” nos períodos findos em 31 de dezembro de 2019 e de 2018 foi a seguinte:

Descrição	2019	2018
Subcontratos	27 299,43	23 707,96
Serviços especializados	80 319,97	80 601,58
Trabalhos especializados	36 597,47	22 988,78
Serviços médicos	22 453,62	13 866,90
Análises de águas e alimentos	430,50	430,50
Consultorias e auditorias	2 766,80	5 423,40
Medicina, higiene e segurança no trabalho	1 400,40	1 470,36
Desinfestação e desratização	405,90	405,90
Trabalhos tipográficos e heliográficos	153,75	528,90
Outros	8 986,50	862,82
Publicidade e propaganda	-	2 325,64
Vigilância e segurança	641,12	971,28
Honorários	31 810,26	27 554,97
Conservação e reparação	10 634,52	26 259,11
Outros	636,60	501,80
Materiais	15 683,95	16 966,25
Ferramentas e utensílios de desgaste rápido	647,82	208,60
Material de escritório	1 257,21	1 147,58
Artigos para oferta	292,03	40,38
Material de saúde de utentes	1 211,31	1 467,26
Material de limpeza, higiene e conforto	2 634,97	2 716,10
Outros	9 640,61	11 386,33
Energia e fluidos	22 939,25	21 546,76
Eletricidade	11 239,17	11 548,28
Combustíveis	5 968,26	6 661,27
Água	3 270,59	3 337,21
Outros	2 461,23	-
Deslocações, estadas e transportes	1 645,65	1 620,75
Deslocações e estadas	1 645,65	1 620,75
Serviços diversos	11 885,83	12 121,52
Comunicação	2 815,66	4 260,68
Seguros	4 770,55	4 427,08
Contencioso e notariado	250,00	920,31
Despesas de representação	3 569,28	2 261,87
Outros serviços	480,34	251,58
<b>Total</b>	<b>159 774,08</b>	<b>156 564,82</b>

### 16.10. Outros rendimentos

A rubrica de “Outros rendimentos” encontra-se dividida da seguinte forma:

Descrição	2019	2018
Rendimentos suplementares	9 089,83	11 237,29
Rendimentos e ganhos em investimentos não financeiros	500,00	543,47
Outros	34 027,45	39 146,78
Imputação de subsídios para investimentos	21 688,89	29 032,37
Outros não especificados	12 338,56	10 114,41
INR - Instituto Nacional Para Reabilitação, I.P.	12 338,56	9 976,91
Diversos	-	137,50
<b>Total</b>	<b>43 617,28</b>	<b>50 927,54</b>

# APAC – Associação de Pais e Amigos de Crianças

DEMONSTRAÇÕES FINANCEIRAS EM 31 DE DEZEMBRO DE 2019  
(Montantes expressos em Euros)

## 16.11. Outros gastos

A rubrica de “Outros gastos” encontra-se dividida da seguinte forma:

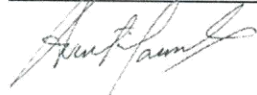
Descrição	2019	2018
Impostos	1 059,87	229,16
Outros	6 566,77	715,30
Quotizações	420,00	460,00
Outros não especificados	6 146,77	255,30
Gratificações estímulos a utentes	30,00	255,00
IEFP - Estágios profissionais	6 063,36	-
Outros	53,41	0,30
<b>Total</b>	<b>7 626,64</b>	<b>944,46</b>

## 16.12. Resultados Financeiros


Nos períodos de 2019 e 2018 foram reconhecidos os seguintes gastos e rendimentos relacionados com juros e similares:

Descrição	2019	2018
<b>Juros e gastos similares suportados</b>		
Juros suportados	-	-
<b>Total</b>	<b>-</b>	<b>-</b>
<b>Juros e rendimentos similares obtidos</b>		
Juros obtidos	23,17	30,81
<b>Total</b>	<b>23,17</b>	<b>30,81</b>
<b>Resultados financeiros</b>	<b>23,17</b>	<b>30,81</b>

O Contabilista Certificado



A Direção




**ANÁLISE E VERIFICAÇÃO DO RELATÓRIO E CONTAS DE 2019 PELO  
CONSELHO FISCAL**

Relatório e Contas de Gerência analisado e verificado em 18/06/2020

O Conselho Fiscal

Presidente:

  
José Vilça Simões

Vogal:

  
José Manuel Santos Rodrigues

Vogal:

  
Maria Mafaela Macedo Garrido




**APROVAÇÃO DO RELATÓRIO E CONTAS DE 2019**

Aprovado em Assembleia Geral de 23 / 06 / 2020

A Mesa da Assembleia Geral

A Presidente da Assembleia Geral:



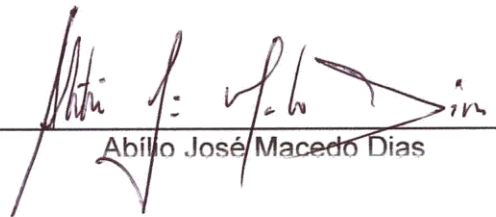
Joana Garrido Fernandes, Dra.

1º Secretário:



Maria Leonor de Magalhães Pereira, Dra.

2º Secretário:



Abílio José Macedo Dias