

# RELATÓRIO E CONTAS

ANO: 2020



*Handwritten signature and initials in blue ink.*

## ÍNDICE

### Balanço

### Demonstração dos Resultados por Natureza

### Demonstração dos Resultados por Funções

### Demonstração dos Fluxos de Caixa

### Demonstração Individual das Alterações nos Fundos Patrimoniais

### Anexo

- Nota 1 - Identificação da entidade
- Nota 2 - Referencial contabilístico de preparação das demonstrações financeiras
- Nota 3 - Políticas contabilísticas, alterações nas estimativas contabilísticas e erros
- Nota 4 - Ativos fixos tangíveis
- Nota 5 - Ativos intangíveis
- Nota 6 – Financiamentos obtidos
- Nota 7 - Inventários
- Nota 8 – Rendimentos e gastos
- Nota 9 - Provisões, passivos contingentes e ativos contingentes
- Nota 10 - Subsídios e outros apoios das entidades públicas
- Nota 11 - Instrumentos financeiros
- Nota 12 - Benefícios dos empregados
- Nota 13 – Acontecimento após a data do balanço
- Nota 14 – Agricultura
- Nota 15 - Divulgações exigidas por outros diplomas legais
- Nota 16 – Outras divulgações



# APAC – Associação de Pais e Amigos de Crianças

## DEMONSTRAÇÕES FINANCEIRAS EM 31 DE DEZEMBRO DE 2020 (Montantes expressos em Euros)

### BALANÇO EM 31 DE DEZEMBRO DE 2020

Unidade Monetária: Euros

RUBRICAS	Notas	Datas	
		31-12-2020	31-12-2019
ATIVO			
Ativo não corrente			
Ativos fixos tangíveis	4	1.471.038,37	1.503.617,79
Bens do património histórico e cultural			
Ativos intangíveis	5	-	-
Investimentos financeiros	11.1	2.550,05	1.928,35
Fundadores/beneméritos/patrocinadores/doadores/associados/membros			
Outros créditos e ativos não correntes			
Subtotal		1.473.588,42	1.505.546,14
Ativo corrente			
Inventários			
Créditos a receber	16.2	789,00	674,50
Estado e outros entes públicos	16.8	294,33	1.063,17
Fundadores/beneméritos/patrocinadores/doadores/associados/membros	16.1	3.920,00	3.840,00
Diferimentos	16.4	3.639,03	2.493,33
Outros ativos correntes	16.3	12.029,12	4.563,28
Caixa e depósitos bancários	11.2	657.519,43	537.172,33
Subtotal		678.190,91	549.806,61
Total do Ativo		2.151.779,33	2.055.352,75
FUNDOS PATRIMONIAIS E PASSIVO			
Fundos patrimoniais			
Fundos	16.6	18.582,76	18.582,76
Excedentes técnicos			
Reservas			
Excedentes de revalorização			
Resultados transitados	16.6	1.429.929,32	1.357.143,52
Ajustamentos/outras variações nos fundos patrimoniais	16.6	467.083,34	480.344,70
Resultado líquido do período	16.6	103.829,72	72.785,80
Total dos fundos patrimoniais		2.019.425,14	1.928.856,78
Passivo			
Passivo não corrente			
Provisões			
Provisões específicas			
Financiamentos obtidos			
Outras dívidas a pagar			
Subtotal		-	-
Passivo corrente			
Fornecedores	16.7	3.722,47	3.792,47
Estado e outros entes públicos	16.8	15.031,91	15.840,32
Financiamentos obtidos	6	-	5.568,86
Fundadores/beneméritos/patrocinadores/doadores/associados/membros			
Diferimentos	16.4	13.036,56	4.559,94
Outros passivos correntes	16.5	100.563,25	96.734,38
Subtotal		132.354,19	126.495,97
Total do passivo		132.354,19	126.495,97
Total dos fundos patrimoniais e do passivo		2.151.779,33	2.055.352,75

O CONTABILISTA CERTIFICADO

A DIREÇÃO



# APAC – Associação de Pais e Amigos de Crianças


DEMONSTRAÇÕES FINANCEIRAS EM 31 DE DEZEMBRO DE 2020  
(Montantes expressos em Euros)

## DEMONSTRAÇÃO DOS RESULTADOS POR NATUREZAS PERÍODO FINDO EM 31 DE DEZEMBRO DE 2020

Unidade Monetária: Euros

RENDIMENTOS E GASTOS	Notas	PERÍODOS	
		2020	2019
Vendas e serviços prestados	8	121.555,08	140.967,18
Subsídios, doações e legados à exploração	10	752.615,60	732.538,42
Variação nos inventários da produção			
Trabalhos para a própria entidade			
Custo das mercadorias vendidas e das matérias consumidas	7	(8.100,98)	(2.779,40)
Fornecimentos e serviços externos	16.9	(120.226,26)	(159.774,08)
Gastos com o pessoal	12	(612.350,36)	(610.774,78)
Ajustamentos de inventários (perdas/reversões)			
Imparidade de dívidas a receber (perdas/reversões)	16.2	(5.916,50)	(484,00)
Provisões (aumentos/reduções)			
Provisões específicas (aumentos/reduções)			
Outras imparidades (perdas/reversões)			
Aumentos/reduções de justo valor			
Outros rendimentos	16.10	29.766,20	43.617,28
Outros gastos	16.11	(6.531,22)	(7.626,64)
<b>Resultado antes de depreciações, gastos de financiamento e impostos</b>		<b>150.811,56</b>	<b>135.683,98</b>
Gastos/reversões de depreciação e de amortização	4	(47.000,90)	(62.921,35)
<b>Resultado operacional (antes de gastos de financiamento e impostos)</b>		<b>103.810,66</b>	<b>72.762,63</b>
Juros e rendimentos similares obtidos	16.12	19,06	23,17
Juros e gastos similares suportados			
<b>Resultados antes de impostos</b>		<b>103.829,72</b>	<b>72.785,80</b>
Imposto sobre o rendimento do período			
<b>Resultado líquido do período</b>		<b>103.829,72</b>	<b>72.785,80</b>

O CONTABILISTA CERTIFICADO



A DIREÇÃO





# APAC – Associação de Pais e Amigos de Crianças

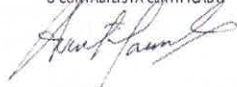
## DEMONSTRAÇÕES FINANCEIRAS EM 31 DE DEZEMBRO DE 2020 (Montantes expressos em Euros)

DEMONSTRAÇÃO DOS RESULTADOS POR FUNÇÕES  
PERÍODO FINDO EM 31 DE DEZEMBRO DE 2020


Unidade Monetária: Euros

RENDIMENTOS E GASTOS	Notas	Apoio Regime Ambulatório	Intervenção Precoce	Centro Acolhimento Temporário	Centro Atividades Ocupacionais	Rendimento Social Inserção	Serviço Intervenção Multidisciplinar	PERÍODOS	
								2020	2019
Vendas e serviços prestados	8	35.551,77	-	11.195,49	36.942,00	-	37.865,82	121.555,08	140.967,18
Custo das vendas e dos serviços prestados	7/12/16.9	(189.159,06)	(71.594,33)	(133.803,73)	(156.899,38)	(78.923,03)	(13.533,60)	(643.913,13)	(640.853,61)
Resultado bruto		(153.607,29)	(71.594,33)	(122.608,24)	(119.957,38)	(78.923,03)	24.332,22	(522.358,05)	(499.886,43)
Outros rendimentos	10/16.10	240.721,98	92.396,80	148.997,36	215.695,13	83.020,00	1.569,59	782.400,86	776.178,87
Gastos de distribuição									
Gastos administrativos	4/16.9	(48.948,96)	(9.835,13)	(37.760,62)	(36.900,00)	(9.476,72)	(6.760,44)	(149.681,87)	(195.880,00)
Gastos de investigação e desenvolvimento									
Outros gastos	16.11	(4.085,92)	(91,21)	(1.751,36)	(257,40)	(307,65)	(37,68)	(6.531,22)	(7.626,64)
Resultado operacional (antes de gastos de financiamento e impostos)		34.079,81	10.876,13	(13.122,86)	58.580,35	(5.687,40)	19.103,69	103.829,72	72.785,80
Gastos de financiamento (líquidos)									
Resultados antes de impostos		34.079,81	10.876,13	(13.122,86)	58.580,35	(5.687,40)	19.103,69	103.829,72	72.785,80
Imposto sobre o rendimento do período									
Resultado líquido do período		34.079,81	10.876,13	(13.122,86)	58.580,35	(5.687,40)	19.103,69	103.829,72	72.785,80

O CONTABILISTA CERTIFICADO



A DIREÇÃO





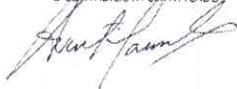
# APAC – Associação de Pais e Amigos de Crianças

## DEMONSTRAÇÕES FINANCEIRAS EM 31 DE DEZEMBRO DE 2020 (Montantes expressos em Euros)

DEMONSTRAÇÃO DAS ALTERAÇÕES NOS FUNDOS PATRIMONIAIS NO PERÍODO 2019						Euros	
DESCRIÇÃO	Notas	Fundos Patrimoniais atribuídos aos instituidores da entidade-mãe					Total dos Fundos Patrimoniais
		Fundos	Resultados Transitados	Outras variações nos fundos patrimoniais	Resultado líquido do período	Total	
POSIÇÃO NO INÍCIO DO PERÍODO 2019	1	18.582,76	1.318.652,36	502.033,59	38.491,16	1.877.759,87	1.877.759,87
ALTERAÇÕES NO PERÍODO							
Primeira adopção de novo referencial contabilístico							
Alterações de políticas contabilísticas							
Diferenças de conversão de demonstrações financeiras							
Realização do excedente de revalorização de ativos fixos tangíveis e intangíveis							
Excedentes de realização do excedente de revalorização de ativos fixos tangíveis e intangíveis							
Ajustamentos por impostos diferidos							
Outras alterações reconhecidas nos fundos patrimoniais	16.6	-	38.491,16	(21.688,89)	(38.491,16)	(21.688,89)	(21.688,89)
	2	-	38.491,16	(21.688,89)	(38.491,16)	(21.688,89)	(21.688,89)
RESULTADO LÍQUIDO DO PERÍODO	3				72.785,80	72.785,80	72.785,80
RESULTADO EXTENSIVO	4=2+3				34.294,64	51.096,91	51.096,91
OPERAÇÕES COM INSTITUIDORES NO PERÍODO							
Fundos							
Subsídios, doações e legados							
Outras operações							
	5	-	-	-	-	-	-
POSIÇÃO NO FIM DO ANO 2019	6=1+2+3+5	18.582,76	1.357.143,52	480.344,70	72.785,80	1.928.856,78	1.928.856,78

DEMONSTRAÇÃO DAS ALTERAÇÕES NOS FUNDOS PATRIMONIAIS NO PERÍODO 2020						Euros	
DESCRIÇÃO	Notas	Fundos Patrimoniais atribuídos aos instituidores da entidade-mãe					Total dos Fundos Patrimoniais
		Fundos	Resultados Transitados	Outras variações nos fundos patrimoniais	Resultado líquido do período	Total	
POSIÇÃO NO INÍCIO DO PERÍODO 2020	6	18.582,76	1.357.143,52	480.344,70	72.785,80	1.928.856,78	1.928.856,78
ALTERAÇÕES NO PERÍODO							
Primeira adopção de novo referencial contabilístico							
Alterações de políticas contabilísticas							
Diferenças de conversão de demonstrações financeiras							
Realização do excedente de revalorização de ativos fixos tangíveis e intangíveis							
Excedentes de realização do excedente de revalorização de ativos fixos tangíveis e intangíveis							
Ajustamentos por impostos diferidos							
Outras alterações reconhecidas nos fundos patrimoniais	16.6	-	72.785,80	(13.261,36)	(72.785,80)	(13.261,36)	(13.261,36)
	7	-	72.785,80	(13.261,36)	(72.785,80)	(13.261,36)	(13.261,36)
RESULTADO LÍQUIDO DO PERÍODO	8				103.829,72	103.829,72	103.829,72
RESULTADO EXTENSIVO	9=7+8				31.043,92	90.568,36	90.568,36
OPERAÇÕES COM INSTITUIDORES NO PERÍODO							
Fundos							
Subsídios, doações e legados							
Outras operações							
	10	-	-	-	-	-	-
POSIÇÃO NO FIM DO ANO 2020	6+7+8+10	18.582,76	1.429.929,32	467.083,34	103.829,72	2.019.425,14	2.019.425,14

O CONTABILISTA CERTIFICADO,



A DIREÇÃO





# APAC – Associação de Pais e Amigos de Crianças

## DEMONSTRAÇÕES FINANCEIRAS EM 31 DE DEZEMBRO DE 2020 (Montantes expressos em Euros)

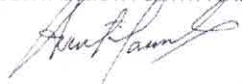
### DEMONSTRAÇÃO DOS FLUXOS DE CAIXA

PERÍODO FINDO EM 31 DE DEZEMBRO DE 2020

Unidade Monetária: Euros

RUBRICAS	Notas	PERÍODOS	
		2020	2019
<b>Fluxos de caixa das atividade operacionais - método direto</b>			
Recebimentos de clientes e utentes		113.939,40	138.608,45
Pagamentos de subsídios			
Pagamentos de apoios			
Pagamentos de bolsas			
Pagamento a fornecedores		(121.918,64)	(165.199,24)
Pagamentos ao pessoal		(620.732,28)	(613.264,08)
Caixa gerada pelas operações		(628.711,52)	(639.854,87)
Pagamento/recebimento do imposto sobre o rendimento		-	-
Outros recebimentos/pagamentos		770.451,18	759.414,94
Fluxos de caixa das atividades operacionais (1)		141.739,66	119.560,07
<b>Fluxos de caixa das atividade de investimento</b>			
<b>Pagamentos respeitantes a:</b>			
Ativos fixos tangíveis		(15.220,98)	(16.530,19)
Ativos intangíveis			
Investimentos financeiros		(621,70)	(662,64)
Outros Ativos			
<b>Recebimentos provenientes de:</b>			
Ativos fixos tangíveis			
Ativos intangíveis			
Investimentos financeiros		-	-
Outros Ativos		-	-
Subsídios ao investimento			
Juros e rendimentos similares		18,98	23,96
Dividendos			
Fluxos de caixa das atividade de investimento (2)		(15.823,70)	(17.168,87)
<b>Fluxos de caixa das atividade de financiamento</b>			
<b>Recebimentos provenientes de:</b>			
Financiamentos obtidos		-	5.568,86
Realizações de fundos			
Cobertura de prejuízos			
Doações			
Outras operações de financiamento			
<b>Pagamentos respeitantes a:</b>			
Financiamentos obtidos		(5.568,86)	(7.937,63)
Juros e gastos similares			
Dividendos			
Reduções do fundo			
Outras operações de financiamento			
Fluxos de caixa das atividade de financiamento (3)		(5.568,86)	(2.368,77)
<b>Variação de caixa e seus equivalentes (1+2+3)</b>		<b>120.347,10</b>	<b>100.022,43</b>
<b>Efeito das diferenças de câmbio</b>			
<b>Caixa e seus equivalentes no início do período</b>		<b>537.172,33</b>	<b>437.149,90</b>
<b>Caixa e seus equivalentes no fim do período</b>		<b>657.519,43</b>	<b>537.172,33</b>

O CONTABILISTA CERTIFICADO



A DIREÇÃO





*Handwritten signatures and initials in blue ink, including 'A.P.', 'celas', 'Huiang', and 'J.M.'.*

## **Anexo às Demonstrações Financeiras** **31 de dezembro de 2020**

### **NOTA INTRODUTÓRIA**

#### **NOTA 1 - IDENTIFICAÇÃO DA ENTIDADE**

##### **1 – Identificação da entidade**

- 1.1 – Designação da entidade: **APAC - Associação de Pais e Amigos de Crianças**
- 1.2 – NIF: **503412210**
- 1.3 – Sede social: **Rua Dr. Aires Duarte, Apartado 5007 - 4754-908 Arcozelo - Barcelos**
- 1.4 – Endereço eletrónico: **geral@apacbarcelos.pt**
- 1.5 – Natureza da atividade: **Apoio Social para Pessoas com Deficiência, sem Alojamento**

#### **NOTA 2 - REFERENCIAL CONTABILÍSTICO DE PREPARAÇÃO DAS DEMONSTRAÇÕES FINANCEIRAS**

2.1 - As Demonstrações Financeiras foram elaboradas no pressuposto da continuidade das operações a partir dos livros e registos contabilísticos da Entidade e de acordo com a Norma Contabilística e de Relato Financeiro para as Entidades do Setor Não Lucrativo (NCRF-ESNL) publicada pelo Aviso n.º 6726-B/2011 de 14 de março e republicada pelo Aviso n.º 8259/2015, de 29 de julho, nos termos do Regime Contabilístico para as Entidades do Setor Não lucrativo que foi aprovado pelo Decreto-Lei n.º 36-A/2011 de 9 de março, republicado pelo Decreto-Lei n.º 98/2015, de 2 de junho. No Anexo II do referido diploma, refere que o Sistema de Normalização Contabilística para Entidades do Setor Não Lucrativos é composto por:

- Bases para a Apresentação das Demonstrações Financeiras (BADF);
- Modelos de Demonstrações Financeiras (MDF) – Portaria n.º 220/2015, de 24 de julho;
- Código de Contas (CC) – Portaria n.º 218/2015, de 23 de julho;
- NCRF-ESNL – Aviso n.º 8259/2015, de 29 de julho; e
- Normas Interpretativas (NI).

2.2 - Não foram derogadas quaisquer disposições do ESNL que tenham tido efeitos nas demonstrações financeiras e na imagem verdadeira e apropriada do ativo, passivo e dos resultados da entidade.

2.3 - As políticas contabilísticas e os critérios de mensuração adotados a 31 de dezembro de 2020 são comparáveis com os utilizados na preparação das demonstrações financeiras em 31 de dezembro de 2019.

#### **NOTA 3 - POLÍTICAS CONTABILÍSTICAS, ALTERAÇÕES NAS ESTIMATIVAS CONTABILÍSTICAS E ERROS**

##### **3.1 - Principais políticas contabilísticas:**

###### **a) - Bases de mensuração usadas na preparação das demonstrações financeiras:**

- As demonstrações financeiras foram preparadas de acordo com os registos contabilísticos da instituição e os critérios e pressupostos contemplados nas normas contabilísticas e de relato financeiro, usando o critério base do custo histórico.
- As políticas contabilísticas apresentadas foram aplicadas de forma consistente ao longo do período económico.

###### **b) - Outras políticas Contabilísticas:**

###### **Ativos fixos tangíveis**





## APAC – Associação de Pais e Amigos de Crianças

### DEMONSTRAÇÕES FINANCEIRAS EM 31 DE DEZEMBRO DE 2020 (Montantes expressos em Euros)

- Os ativos fixos tangíveis encontram-se registados ao custo de aquisição ou de produção, deduzido das depreciações acumuladas. O custo de aquisição ou produção inicialmente registado, inclui o custo de compra, quaisquer custos diretamente atribuíveis às atividades necessárias para colocar os ativos na localização e condição necessárias para operarem da forma pretendida e, se aplicável, a estimativa inicial dos custos de desmantelamento e remoção dos ativos e de restauração dos respetivos locais de instalação ou operação dos mesmos que a Entidade espera vir a incorrer.
- Os ativos que foram atribuídos à Entidade a título gratuito encontram-se mensurados ao seu justo valor, ou pelo Valor Patrimonial Tributário.
- As despesas subsequentes que a Entidade tenha com manutenção e reparação dos ativos são registadas como gastos no período em que são incorridas, desde que não sejam suscetíveis de permitir atividades presentes e futuras adicionais.
- Os ativos fixos tangíveis são depreciados em *quota anual* durante as vidas úteis estimadas:

Descrição	Vida útil estimada (anos)
Edifícios e outras construções	50
Equipamento básico	6
Equipamento de transporte	5
Equipamento administrativo	5 e 6
Outros ativos fixos tangíveis	4 e 6

#### Ativos intangíveis

- Os ativos intangíveis são mensurados ao custo deduzido de amortizações e perdas por imparidade acumuladas, sendo os dispêndios com atividade de pesquisa reconhecidos como gastos no período em que são incorridos.
- As taxas de amortização utilizadas correspondem aos períodos de vida útil estimada que se encontra na tabela abaixo:

Descrição	Vida útil estimada (anos)
Programas de computador	3

#### Contas a Receber

- As contas a receber são inicialmente reconhecidas ao seu justo valor, sendo apresentadas em balanço deduzidas das perdas por imparidade que lhe estejam associadas.
- As perdas por imparidade são registadas com base na avaliação da existência de evidência objetiva de imparidade associada aos créditos em conta corrente, de mensalidades de utentes e das quotas dos associados, na data do balanço. As perdas por imparidade identificadas são registadas por contrapartida de resultados, sendo subsequentemente revertidas por resultados caso se verifique uma redução do montante da perda estimada, num período posterior.

#### Fundadores/beneméritos/patrocinadores/doadores/associados/membros

- As quotas, donativos e outras ajudas similares procedentes de fundadores /beneméritos/ patrocinadores/ doadores/ associados/ membros que se encontram com saldo no final do período sempre que se tenham vencido e possam ser exigidas pela entidade estão registados no ativo pela quantia realizável.

#### Rendimentos e gastos

- Os rendimentos e gastos são registados no período a que se referem independentemente do seu pagamento ou recebimento, de acordo com o pressuposto do acréscimo.
- O rendimento compreende os montantes das prestações de serviços líquidos de impostos sobre o valor acrescentado, abatimentos e descontos.

#### Resultados financeiros



## **APAC – Associação de Pais e Amigos de Crianças**

**DEMONSTRAÇÕES FINANCEIRAS EM 31 DE DEZEMBRO DE 2020**  
*(Montantes expressos em Euros)*

- Os resultados financeiros incluem os juros recebidos de aplicações efetuadas.
- Os juros são reconhecidos de acordo com o princípio da periodização económica.

### Caixa e equivalentes de caixa

- Os equivalentes de caixa, englobam os valores registados no balanço com maturidade inferior a doze meses a contar da data de balanço, onde se incluem as disponibilidades em instituições de crédito nessas condições.

### **c) - Principais pressupostos relativos ao futuro**

#### Gestão de risco financeiro

- Risco de Liquidez:

A gestão do risco de liquidez tem por objetivo garantir que, a todo o momento, a instituição mantém a capacidade financeira para, dentro de condições de mercado não desfavoráveis:

- (i) Cumprir com as suas obrigações de pagamento à medida do seu vencimento, e
- (ii) Garantir atempadamente o financiamento adequado ao desenvolvimento dos seus objetivos e estratégia.

As demonstrações financeiras estão elaboradas pressupondo a continuidade da Associação.

### **d) - Principais fontes de incerteza das estimativas**

As estimativas e os pressupostos subjacentes foram determinados com base no melhor conhecimento existente à data de aprovação das demonstrações financeiras dos eventos e transações em curso, assim como na experiência de eventos passados e/ou correntes. Contudo, poderão ocorrer situações em períodos subsequentes que, não sendo previsíveis à data de aprovação das demonstrações financeiras, não foram consideradas nessas estimativas.

As alterações às estimativas que ocorram posteriormente à data das demonstrações financeiras serão corrigidas de forma prospetiva. Por este motivo e dado o grau de incerteza associado, os resultados reais das transações em questão poderão diferir das correspondentes estimativas.

### **3.2 – Alterações nas políticas contabilísticas:**

Não se verificaram quaisquer efeitos resultantes de alteração voluntária em políticas contabilísticas.

### **3.3 – Alterações nas estimativas contabilísticas:**

Não se verificaram quaisquer efeitos resultantes de alterações nas estimativas.

### **3.4 – Correção de erros de períodos anteriores:**

Não foram efetuadas correções de erros de períodos anteriores.

## **NOTA 4 - ATIVOS FIXOS TANGÍVEIS**

A quantia escriturada bruta, as depreciações acumuladas, a reconciliação da quantia escriturada no início e no fim dos períodos de 2020 e de 2019, mostrando as adições, os abates e alienações, as depreciações e outras alterações, foram desenvolvidas de acordo com o seguinte quadro:



# APAC – Associação de Pais e Amigos de Crianças

DEMONSTRAÇÕES FINANCEIRAS EM 31 DE DEZEMBRO DE 2020  
(Montantes expressos em Euros)

31 de dezembro de 2019

Descrição	Saldo em 01-jan-2019	Aquisições / Aumentos	Abates / Diminuições	Perdas por Imparidade Acumuladas	Saldo em 31-dez-2019
<b>Custo</b>					
Terrenos e recursos naturais	225.000,00	-	-	-	225.000,00
Edifícios e outras construções	1.662.247,83	30.732,07	-	-	1.692.979,90
Equipamento básico	138.305,29	1.789,28	-	-	140.094,57
Equipamento de transporte	80.641,13	-	-	-	80.641,13
Equipamento administrativo	231.633,13	2.741,09	-	-	234.374,22
Ativos fixos tangíveis em curso	30.732,07	14.329,50	30.732,07	-	14.329,50
Outros ativos fixos tangíveis	4.673,26	-	-	-	4.673,26
<b>Total</b>	<b>2.373.232,71</b>	<b>49.591,94</b>	<b>30.732,07</b>	-	<b>2.392.092,58</b>
<b>Depreciações acumuladas</b>					
Terrenos e recursos naturais	-	-	-	-	-
Edifícios e outras construções	414.003,18	46.895,09	-	-	460.898,27
Equipamento básico	125.344,69	5.216,18	-	-	130.560,87
Equipamento de transporte	80.641,13	-	-	-	80.641,13
Equipamento administrativo	203.087,76	8.613,50	-	-	211.701,26
Ativos fixos tangíveis em curso	-	-	-	-	-
Outros ativos fixos tangíveis	4.673,26	-	-	-	4.673,26
<b>Total</b>	<b>827.750,02</b>	<b>60.724,77</b>	-	-	<b>888.474,79</b>
<b>Quantia escriturada</b>					<b>1.503.617,79</b>

31 de dezembro de 2020

Descrição	Saldo em 01-jan-2020	Aquisições / Aumentos	Abates / Diminuições	Perdas por Imparidade Acumuladas	Saldo em 31-dez-2020
<b>Custo</b>					
Terrenos e recursos naturais	225.000,00	-	-	-	225.000,00
Edifícios e outras construções	1.692.979,90	-	-	-	1.692.979,90
Equipamento básico	140.094,57	6.561,23	-	-	146.655,80
Equipamento de transporte	80.641,13	-	-	-	80.641,13
Equipamento biológico	-	-	-	-	-
Equipamento administrativo	234.374,22	1.249,00	-	-	235.623,22
Ativos fixos tangíveis em curso	14.329,50	6.611,25	-	-	20.940,75
Outros ativos fixos tangíveis	4.673,26	-	-	-	4.673,26
<b>Total</b>	<b>2.392.092,58</b>	<b>14.421,48</b>	-	-	<b>2.406.514,06</b>
<b>Depreciações acumuladas</b>					
Terrenos e recursos naturais	-	-	-	-	-
Edifícios e outras construções	460.898,27	34.875,85	-	-	495.774,12
Equipamento básico	130.560,87	4.419,15	-	-	134.980,02
Equipamento de transporte	80.641,13	-	-	-	80.641,13
Equipamento biológico	-	-	-	-	-
Equipamento administrativo	211.701,26	7.705,90	-	-	219.407,16
Ativos fixos tangíveis em curso	-	-	-	-	-
Outros ativos fixos tangíveis	4.673,26	-	-	-	4.673,26
<b>Total</b>	<b>888.474,79</b>	<b>47.000,90</b>	-	-	<b>935.475,69</b>
<b>Quantia escriturada</b>					<b>1.471.038,37</b>

## NOTA 5 - ATIVOS INTANGÍVEIS

A quantia escriturada bruta, as amortizações acumuladas, a reconciliação da quantia escriturada no início e no fim dos períodos de 2020 e de 2019, mostrando as adições, os abates e alienações, as amortizações e outras alterações, foram desenvolvidas de acordo com o seguinte quadro:



## APAC – Associação de Pais e Amigos de Crianças

### DEMONSTRAÇÕES FINANCEIRAS EM 31 DE DEZEMBRO DE 2020 (Montantes expressos em Euros)

31 de dezembro de 2019							
Descrição	Saldo em 01-jan-2019	Aquisições / Aumentos	Abates / Diminuições	Transferências	Revalorizações	Perdas por Imparidade Acumuladas	Saldo em 31-dez-2019
Custo							
Programas de computador	6.589,72	-	-	-	-	-	6.589,72
Propriedade Industrial	-	-	-	-	-	-	-
Total	6.589,72	-	-	-	-	-	6.589,72
Depreciações acumuladas							
Programas de computador	4.393,14	2.196,58	-	-	-	-	6.589,72
Total	4.393,14	2.196,58	-	-	-	-	6.589,72
Quantia escriturada							-

31 de dezembro de 2020							
Descrição	Saldo em 01-jan-2020	Aquisições / Aumentos	Abates / Diminuições	Transferências	Revalorizações	Perdas por Imparidade Acumuladas	Saldo em 31-dez-2020
Custo							
Programas de computador	6.589,72	-	-	-	-	-	6.589,72
Total	6.589,72	-	-	-	-	-	6.589,72
Depreciações acumuladas							
Programas de computador	6.589,72	-	-	-	-	-	6.589,72
Total	6.589,72	-	-	-	-	-	6.589,72
Quantia escriturada							-

### NOTA 6 - FINANCIAMENTOS OBTIDOS

Em 31 de dezembro de 2020 e 2019 a entidade apresentava os seguintes valores relativos a "Financiamentos obtidos":

Descrição	31-12-2020			31-12-2019		
	Corrente	Não Corrente	Total	Corrente	Não Corrente	Total
Empréstimos Bancários	-	-	-	5.568,86	-	5.568,86
Total	-	-	-	5.568,86	-	5.568,86

### NOTA 7 - INVENTÁRIOS

As matérias-primas, subsidiárias e de consumo encontram-se valorizadas ao custo de aquisição e foram consumidas na sua totalidade.

Em 31 de dezembro de 2020 e de 2019 a rubrica "Inventários" apresentava os seguintes valores:

Descrição	Inventário em 01-jan-2019	Compras	Reclassificações e regularizações	Inventário em 31-dez-2019	Compras	Reclassificações e regularizações	Inventário em 31-dez-2020
Mercadorias	-	-	-	-	-	-	-
Matérias-primas, subsidiárias e de consumo	-	1.754,78	1.024,62	-	1.674,03	6.426,95	-
Total	-	1.754,78	1.024,62	-	1.674,03	6.426,95	-

Descrição	2020	2019
Inventário Inicial	-	-
Compras	1.674,03	1.754,78
Regularizações	6.426,95	1.024,62
Inventário Final	-	-
CMVMC	8.100,98	2.779,40

De referir que os valores da rubrica "Matérias-primas, subsidiárias e de consumo" se desdobram da seguinte forma:

Matérias-primas: 7.757,10€

Subsidiárias e de consumo: 343,88€

As matérias-primas, subsidiárias e de consumo encontram-se valorizadas ao custo de aquisição.

### NOTA 8 – RENDIMENTOS E GANHOS

O rédito reconhecido pela Entidade em 31/12/2020 e em 31/12/2019 é detalhado conforme se segue:



## APAC – Associação de Pais e Amigos de Crianças

DEMONSTRAÇÕES FINANCEIRAS EM 31 DE DEZEMBRO DE 2020  
(Montantes expressos em Euros)

### Prestação de Serviços

Descrição	2020	2019
Quotas dos utilizadores		
Centro de Apoio Ocupacional	31.922,00	40.445,50
Apoio Regime Ambulatório	29.276,77	40.057,65
Quotas e Jóias	12.550,00	9.085,00
Rendimentos de patrocinadores e colaboração	11.195,49	9.705,03
Serviços Secundários		
SIM - Serviço Intervenção Multidisciplinar	36.610,82	40.694,00
Outros	-	980,00
<b>Total</b>	<b>121.555,08</b>	<b>140.967,18</b>

### NOTA 9 - PROVISÕES, PASSIVOS CONTINGENTES E ATIVOS CONTINGENTES

- Não aplicável

### NOTA 10 - SUBSÍDIOS E OUTROS APOIOS DAS ENTIDADES PÚBLICAS

Os registos dos subsídios ocorreram conforme segue:

Descrição	2020	2019
Subsídios do Estado e outros entes públicos	737.972,65	720.756,97
Doações e heranças	14.642,95	11.781,45
<b>Total</b>	<b>752.615,60</b>	<b>732.538,42</b>

Descrição	2020	2019
Instituto Segurança Social, IP	723.985,60	718.802,71
Instituto Emprego Formação Profissional	8.099,25	1.954,26
Câmara Municipal Barcelos	5.887,80	-
Doações e heranças (Donativos)	14.642,95	11.781,45
<b>Total</b>	<b>752.615,60</b>	<b>732.538,42</b>

### NOTA 11 - INSTRUMENTOS FINANCEIROS

Decomposição das contas de Meios Financeiros Líquidos a 31 de dezembro de 2020 e de 2019

#### 11.1. Investimentos Financeiros

Nos períodos de 2020 e 2019, a Entidade detinha os seguintes "Investimentos Financeiros":

Descrição	Saldo em 01-jan-2020	Aumentos	Diminuições	Justo Valor	Saldo em 31-dez-2020
Fundo de Compensação	1.928,35	621,70	-	-	2.550,05
<b>Total</b>	<b>1.928,35</b>	<b>621,70</b>	<b>-</b>	<b>-</b>	<b>2.550,05</b>

Nos termos da Lei n.º 70/2013, de 30 de agosto, e da Portaria n.º 294-A/2013, de 30 de setembro, a Entidade é obrigada a efetuar, para os fundos de compensação, entregas de 1%, para os fundos de compensação, sobre as remunerações base e diuturnidades dos trabalhadores contratados após 1 de outubro de 2013.

#### 11.2. Caixa e Depósitos Bancários

A rubrica de "Caixa e Depósitos Bancários", a 31 de dezembro de 2020 e 2019, encontrava-se com os seguintes saldos:

Descrição	31-12-2020	31-12-2019
Caixa	1.154,67	165,22
Depósitos à ordem	450.877,65	336.538,98
Depósitos a prazo	205.487,11	200.468,13
<b>Total</b>	<b>657.519,43</b>	<b>537.172,33</b>



## APAC – Associação de Pais e Amigos de Crianças

DEMONSTRAÇÕES FINANCEIRAS EM 31 DE DEZEMBRO DE 2020  
(Montantes expressos em Euros)

### NOTA 12 - BENEFÍCIO DOS EMPREGADOS

Os órgãos Diretivos da Entidade não auferem qualquer remuneração, de acordo com os estatutos e legislação aplicável às IPSS.

Os gastos que a Entidade incorreu com os funcionários foram os seguintes:

Descrição	2020	2019
Remunerações ao pessoal	502.387,99	497.909,66
Encargos sobre as remunerações	106.012,32	105.295,74
Seguros de acidentes no trabalho e doenças profissionais	3.950,05	4.314,04
Outros gastos com o pessoal	-	3.255,34
<b>Total</b>	<b>612.350,36</b>	<b>610.774,78</b>

#### Número Médio de Colaboradores

Respostas sociais	2020	2019
Apoio em Regime Ambulatório	11	11
Intervenção Precoce	4	4
Centro de Atividades Ocupacionais	7	8
Centro de Acolhimento Temporário	10	10
Rendimento Social de Inserção	5	5
SIM - Serviço Intervenção Multidisciplinar	1	1
<b>Total</b>	<b>38</b>	<b>39</b>

### NOTA 13 – ACONTECIMENTOS APÓS A DATA DO BALANÇO

Não são conhecidos à data quaisquer eventos subsequentes, com impacto significativo nas Demonstrações Financeiras de 31 de dezembro de 2020.

Após o encerramento do período, e até à elaboração do presente anexo, não se registaram outros factos suscetíveis de modificar a situação relevada nas contas.

As demonstrações financeiras para o período findo em 31 de dezembro de 2020 foram aprovadas pela Direção e, autorizadas para emissão, em 15 de março de 2021.

### NOTA 14 – AGRICULTURA

- Não aplicável

### NOTA 15 - DIVULGAÇÕES EXIGIDAS POR DIPLOMAS LEGAIS

- Impostos em mora

A Instituição apresenta a sua situação regularizada perante as Finanças, tendo liquidado as suas obrigações fiscais nos prazos legalmente estipulados.

A Instituição apresenta a sua situação regularizada perante a Segurança Social, tendo liquidado as suas obrigações contributivas nos prazos legalmente estipulados.

### NOTA 16 - OUTRAS DIVULGAÇÕES


De forma a uma melhor compreensão das restantes demonstrações financeiras, são divulgadas as seguintes informações:

#### 16.1. Fundadores/Beneméritos/Patrocionadores/Doadores/Associados/Membros


A 31 de Dezembro de 2020 e 2019, apresentava os seguintes saldos:

Descrição	31-12-2020		31-12-2019	
	Não Corrente	Corrente	Não Corrente	Corrente
<b>Ativo</b>				
Associados e Utentes	-	3.920,00	-	3.840,00
<b>Total</b>	-	<b>3.920,00</b>	-	<b>3.840,00</b>





## APAC – Associação de Pais e Amigos de Crianças



### DEMONSTRAÇÕES FINANCEIRAS EM 31 DE DEZEMBRO DE 2020 (Montantes expressos em Euros)

#### 16.2. Créditos a Receber

Para os períodos de 2020 e 2019 a rubrica “Créditos a receber” encontra-se desagregada da seguinte forma:

Descrição	31-12-2020	31-12-2019
Cientes e Utentes c/c	1.612,50	1.351,50
Clientes	-	-
Utentes	1.612,50	1.351,50
<b>Total</b>	<b>1.612,50</b>	<b>1.351,50</b>

#### Perdas por Imparidade do período

Descrição	2020	2019
<b>Utentes</b>		
Saldo a 1 de janeiro	677,00	573,00
Aumento	146,50	-
Regularizações	-	104,00
<b>Total</b>	<b>823,50</b>	<b>677,00</b>
<b>Perdas por Imparidade Acumuladas</b>	<b>823,50</b>	<b>677,00</b>

#### Antiguidade de saldos

Descrição	Até 12 Meses	12 a 24 Meses	+ 24 Meses	Total
Utentes c/c	789,00	273,00	550,50	1.612,50
<b>Total</b>	<b>789,00</b>	<b>273,00</b>	<b>550,50</b>	<b>1.612,50</b>

#### 16.3. Outros Ativos Correntes

A rubrica “Outros ativos correntes” tinha, em 31 de dezembro de 2020 e 2019, a seguinte decomposição:

Descrição	31-12-2020	31-12-2019
Devedores por acréscimos de rendimentos:		
Juros a receber	3,42	3,34
IEFP - Estágios Profissionais	12.025,70	4.559,94
<b>Total</b>	<b>12.029,12</b>	<b>4.563,28</b>

#### 16.4. Diferimentos

Em 31 de Dezembro de 2020 e 2019, a rubrica “Diferimentos” englobava os seguintes saldos:

Descrição	31-12-2020	31-12-2019
<b>Gastos a reconhecer</b>		
Seguros antecipados	3.639,03	2.493,33
<b>Total</b>	<b>3.639,03</b>	<b>2.493,33</b>
<b>Rendimentos a reconhecer</b>		
IEFP - Estágios Profissionais	13.036,56	4.559,94
<b>Total</b>	<b>13.036,56</b>	<b>4.559,94</b>

#### 16.5. Outras Dívidas a Pagar e Outros Passivos Correntes

A rubrica “Outras Dívidas a Pagar e Outros Passivos Correntes” desdobra-se da seguinte forma:

<b>Outros passivos correntes</b>				
Credores por acréscimos de gastos:				
Remunerações a pagar ao pessoal		92.802,16		92.019,62
Outros acréscimos de gastos		4.981,48		1.989,15
Adiantamento de utentes		2.629,61	-	2.640,61
Outros credores				
Cauções p/ empréstimo produtos apoio		150,00		85,00
<b>Total</b>	-	<b>100.563,25</b>	-	<b>96.734,38</b>



## APAC – Associação de Pais e Amigos de Crianças

### DEMONSTRAÇÕES FINANCEIRAS EM 31 DE DEZEMBRO DE 2020 (Montantes expressos em Euros)

#### 16.6. Fundos Patrimoniais

Nos "Fundos Patrimoniais" ocorreram as seguintes variações:

Descrição	Saldo em 01-jan-2020	Aumentos	Diminuições	Saldo em 31-dez-2020
Fundos	18.582,76	-	-	18.582,76
Resultados transitados	1.357.143,52	72.785,80	-	1.429.929,32
Ajustamentos/outras variações nos fundos patrimoniais	480.344,70	-	13.261,36	467.083,34
Resultado líquido do período	72.785,80	103.829,72	72.785,80	103.829,72
<b>Total</b>	<b>1.928.856,78</b>	<b>176.615,52</b>	<b>86.047,16</b>	<b>2.019.425,14</b>

Nota:

#### Resultados transitados:

- Aumento de 72.785,80, de transferência dos Resultados Líquidos de 2019

#### Ajustamentos / Outras variações nos fundos patrimoniais

- Diminuição de 13.261,36 – Imputação de subsídios para investimentos

#### Resultado líquido do exercício:

- Aumento de 103.829,72, do resultado positivo de 2020.
- Diminuição de 72.785,80, pela transferência do resultado positivo do exercício de 2019, para Resultados Transitados.

#### Ajustamentos/outras variações nos fundos patrimoniais

Descrição	Saldo em 01-jan-2020	Aumentos	Diminuições	Ajustamentos	Saldo em 31-dez-2020
Diferenças de conversão das demonstrações financeiras	-	-	-	-	-
Subsídios ao investimento	450.097,51	-	13.261,36	-	436.836,15
Heranças (em dinheiro)	30.247,19	-	-	-	30.247,19
<b>Total</b>	<b>480.344,70</b>	<b>-</b>	<b>13.261,36</b>	<b>-</b>	<b>467.083,34</b>

#### 16.7. Fornecedores

O saldo da rubrica de "Fornecedores" é discriminado da seguinte forma:

Descrição	31-12-2020	31-12-2019
Fornecedores c/c	3.722,47	3.792,47
<b>Total</b>	<b>3.722,47</b>	<b>3.792,47</b>

Descrição	0-30 dias
Fornecedores c/c	3.722,47
<b>Total</b>	<b>3.722,47</b>

#### 16.8. Estado e Outros Entes Públicos

A rubrica de "Estado e outros Entes Públicos" está dividida da seguinte forma:

Descrição	31-12-2020	31-12-2019
<b>Ativo</b>		
Imposto sobre o Rendimentos das Pessoas Coletivas (IRC)	-	-
Imposto sobre o Valor Acrescentado (IVA)	294,33	1.063,17
<b>Total</b>	<b>294,33</b>	<b>1.063,17</b>
<b>Passivo</b>		
Imposto sobre o Rendimentos das Pessoas Singulares (IRS)	3.539,03	4.134,28
Segurança Social	11.434,58	11.649,57
Outros Impostos e Taxas (Fundo de Compensação)	58,30	56,47
<b>Total</b>	<b>15.031,91</b>	<b>15.840,32</b>

#### 16.9. Fornecimentos e serviços externos

A repartição dos "Fornecimentos e serviços externos" nos períodos findos em 31 de dezembro de 2020 e de 2019 foi a seguinte:



**APAC – Associação de Pais e Amigos de Crianças**

**DEMONSTRAÇÕES FINANCEIRAS EM 31 DE DEZEMBRO DE 2020**  
(Montantes expressos em Euros)

Descrição	2020	2019
Subcontratos	23.461,79	27.299,43
Serviços especializados	53.374,96	80.319,97
Trabalhos especializados	20.856,36	36.597,47
Serviços médicos	15.172,94	22.453,62
Análises de águas e alimentos	86,10	430,50
Consultorias e auditorias	2.109,23	2.766,80
Medicina, higiene e segurança no trabalho	1.447,04	1.400,40
Desinfestação e desratização	405,90	405,90
Trabalhos tipográficos e heliográficos	344,40	153,75
Elaboração, estudos e pareceres de projetos	1.230,00	-
Outros	60,75	8.986,50
Publicidade e propaganda	506,58	-
Vigilância e segurança	865,56	641,12
Honorários	18.468,90	31.810,26
Conservação e reparação	12.086,71	10.634,52
Outros	590,85	636,60
Materiais	16.728,57	15.683,95
Ferramentas e utensílios de desgaste rápido	109,33	647,82
Material de escritório	608,54	1.257,21
Artigos para oferta	80,96	292,03
Material de saúde de utentes	1.689,45	1.211,31
Material de limpeza, higiene e conforto	2.829,27	2.634,97
Outros	11.411,02	9.640,61
Material didático	454,74	745,56
Material Covid-19	10.042,20	-
Material de reabilitação	899,08	8.812,08
Diversos	15,00	82,97
Energia e fluidos	17.713,07	22.939,25
Electricidade	9.553,23	11.239,17
Combustíveis	4.762,14	5.968,26
Água	3.397,70	3.270,59
Outros	-	2.461,23
Deslocações, estadas e transportes	5,00	1.645,65
Deslocações e estadas	5,00	1.645,65
Serviços diversos	8.942,87	11.885,83
Comunicação	2.950,05	2.815,66
Seguros	5.124,84	4.770,55
Contencioso e notariado	67,00	250,00
Despesas de representação	340,00	3.569,28
Outros serviços	460,98	480,34
<b>Total</b>	<b>120.226,26</b>	<b>159.774,08</b>

**16.10. Outros rendimentos**

A rubrica de "Outros rendimentos" encontra-se dividida da seguinte forma:

Descrição	2020	2019
Rendimentos suplementares	6.089,21	9.089,83
Rendimentos e ganhos em investimentos não financeiros	897,77	500,00
Outros	22.779,22	34.027,45
Imputação de subsídios para investimentos	13.261,36	21.688,89
Outros não especificados	9.517,86	12.338,56
INR - Instituto Nacional Para Reabilitação, I.P.	9.441,02	12.338,56
Diversos	76,84	-
<b>Total</b>	<b>29.766,20</b>	<b>43.617,28</b>



## APAC – Associação de Pais e Amigos de Crianças

DEMONSTRAÇÕES FINANCEIRAS EM 31 DE DEZEMBRO DE 2020  
(Montantes expressos em Euros)

### 16.11. Outros gastos

A rubrica de "Outros gastos" encontra-se dividida da seguinte forma:

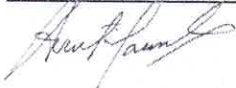
Descrição	2020	2019
Impostos	313,06	1.059,87
Outros	6.218,16	6.566,77
Correções relativas a períodos anteriores	307,65	-
Quotizações	420,00	420,00
Outros não especificados	5.490,51	6.146,77
Gratificações estímulos a utentes	-	30,00
IEFP - Estágios profissionais	3.908,85	6.063,36
IEFP - Programa MAREESS	1.571,64	-
Outros	10,02	53,41
<b>Total</b>	<b>6.531,22</b>	<b>7.626,64</b>

### 16.12. Resultados Financeiros

Nos períodos de 2019 e 2018 foram reconhecidos os seguintes gastos e rendimentos relacionados com juros e similares:

Descrição	2020	2019
<b>Juros e gastos similares suportados</b>		
Juros suportados	-	-
<b>Total</b>	<b>-</b>	<b>-</b>
<b>Juros e rendimentos similares obtidos</b>		
Juros obtidos	19,06	23,17
<b>Total</b>	<b>19,06</b>	<b>23,17</b>
<b>Resultados financeiros</b>	<b>19,06</b>	<b>23,17</b>

O Contabilista Certificado



A Direção






# APAC - Associação de Pais e Amigos de Crianças

BALANÇO EM 31 DE DEZEMBRO DE 2020

(Montantes expressos em Euros)

RUBRICAS	DATAS		Variação %
	2020	2019	(1)-(2)
<b>ATIVO</b>			
<b>Ativo não corrente</b>			
Ativos fixos tangíveis	1.471.038,37	1.503.617,79	-2,17%
Bens do património histórico e cultural	-	-	-
Ativos intangíveis	-	-	-
Investimentos financeiros	2.550,05	1.928,35	32,24%
Fundadores/beneméritos/patrocin./doadores/assoc./membros	-	-	-
Outros créditos e ativos não correntes	-	-	-
	<b>1.473.588,42</b>	<b>1.505.546,14</b>	<b>-2,12%</b>
<b>Ativo corrente</b>			
Inventários	-	-	-
Créditos a receber	789,00	674,50	16,98%
Estado e outros entes públicos	294,33	1.063,17	-72,32%
Fundadores/beneméritos/patrocin./doadores/assoc./membros	3.920,00	3.840,00	2,08%
Diferimentos	3.639,03	2.493,33	45,95%
Outros ativos correntes	12.029,12	4.563,28	163,61%
Caixa e depósitos bancários	657.519,43	537.172,33	22,40%
	<b>678.190,91</b>	<b>549.806,61</b>	<b>23,35%</b>
<b>Total do Ativo</b>	<b>2.151.779,33</b>	<b>2.055.352,75</b>	<b>4,69%</b>
<b>FUNDOS PATRIMONIAIS E PASSIVO</b>			
<b>Fundos patrimoniais</b>			
Fundos	18.582,76	18.582,76	-
Excedentes técnicos	-	-	-
Reservas	-	-	-
Excedentes de revalorização	-	-	-
Resultados transitados	1.429.929,32	1.357.143,52	5,36%
Ajustamentos / outras variações nos fundos patrimoniais	467.083,34	480.344,70	-2,76%
Resultado líquido do período	103.829,72	72.785,80	42,65%
<b>Total do fundo de capital</b>	<b>2.019.425,14</b>	<b>1.928.856,78</b>	<b>4,70%</b>
<b>PASSIVO</b>			
<b>Passivo não corrente</b>			
Provisões	-	-	-
Provisões específicas	-	-	-
Financiamentos obtidos	-	-	-
Outras dívidas a pagar	-	-	-
	-	-	-
<b>Passivo corrente</b>			
Fornecedores	3.722,47	3.792,47	-1,85%
Estado e outros entes públicos	15.031,91	15.840,32	-5,10%
Financiamentos obtidos	-	5.568,86	-100,00%
Fundadores/beneméritos/patrocin./doadores/assoc./membros	-	-	-
Diferimentos	13.036,56	4.559,94	185,89%
Outros passivos correntes	100.563,25	96.734,38	3,96%
	<b>132.354,19</b>	<b>126.495,97</b>	<b>4,63%</b>
<b>Total do Passivo</b>	<b>132.354,19</b>	<b>126.495,97</b>	<b>4,63%</b>
<b>Total dos fundos patrimoniais e do passivo</b>	<b>2.151.779,33</b>	<b>2.055.352,75</b>	<b>4,69%</b>





## APAC - Associação de Pais e Amigos de Crianças

### DEMONSTRAÇÃO DOS RESULTADOS POR NATUREZAS

PERÍODO FINDO EM 31 DE DEZEMBRO DE 2020

(Montantes expressos em Euros)

RENDIMENTOS E GASTOS	PERÍODOS		Variação %
	2020	2019	(1)-(2)
Vendas e serviços prestados	121.555,08	140.967,18	-13,77%
Subsídios, doações e legados à exploração à exploração	752.615,60	732.538,42	2,74%
Varição nos inventários da produção			-
Trabalhos para a própria entidade			-
Custo das mercadorias vendidas e das matérias consumidas	(8.100,98)	(2.779,40)	191,47%
Fornecimentos e serviços externos	(120.226,26)	(159.774,08)	-24,75%
Gastos com o pessoal	(612.350,36)	(610.774,78)	0,26%
Ajustamentos de inventários (perdas/reversões)			-
Imparidade de dívidas a receber (perdas/reversões)	(5.916,50)	(484,00)	1122,42%
Provisões (aumentos/reduções)			-
Provisões específicas (aumentos/reduções)			-
Outras imparidades (perdas/ reversões)			-
Aumentos/reduções de justo valor			-
Outros rendimentos	29.766,20	43.617,28	-31,76%
Outros gastos	(6.531,22)	(7.626,64)	-14,36%
<b>Resultado antes de depreciações, gastos de financiamento e impostos</b>	<b>150.811,56</b>	<b>135.683,98</b>	<b>11,15%</b>
Gastos/reversões de depreciação e de amortização	(47.000,90)	(62.921,35)	-25,30%
<b>Resultado operacional (antes de gastos de financiamento e impostos)</b>	<b>103.810,66</b>	<b>72.762,63</b>	<b>42,67%</b>
Juros e rendimentos similares obtidos	19,06	23,17	-17,74%
Juros e gastos similares suportados	-	-	-
<b>Resultado antes de impostos</b>	<b>103.829,72</b>	<b>72.785,80</b>	<b>42,65%</b>
Imposto sobre o rendimento do período			-
<b>Resultado líquido do período</b>	<b>103.829,72</b>	<b>72.785,80</b>	<b>42,65%</b>



**ANÁLISE E VERIFICAÇÃO DO RELATÓRIO E CONTAS DE 2020 PELO  
CONSELHO FISCAL**

Relatório e Contas de Gerência analisado e verificado em 25/05/2021

O Conselho Fiscal

Presidente:   
José Vilaça Simões

Vogal:   
José Manuel Santos Rodrigues

Vogal:   
Maria Mahuela Macedo Garrido



**APROVAÇÃO DO RELATÓRIO E CONTAS DE 2020**

Aprovado em Assembleia Geral de 27 / 05 / 2021

A Mesa da Assembleia Geral

A Presidente da Assembleia Geral:

Joana Garrido Fernandes, Dra.

1º Secretário:

Maria Leonor de Magalhães Pereira, Dra.

2º Secretário:

Abílio José Macedo Dias