



Associação de
Pais e Amigos
de Crianças



RELATÓRIO E CONTAS DE GERÊNCIA

2014



BARCELOS



Demonstrações Financeiras **31 de Dezembro de 2014**

15 de Março de 2015

ÍNDICE

Balanço

Demonstração dos Resultados por Natureza

Demonstração dos Resultados por Funções

Demonstração dos Fluxos de Caixa

Demonstração Individual das Alterações nos Fundos Patrimoniais

Anexo

- Nota 1 - Identificação da entidade
- Nota 2 - Referencial contabilístico de preparação das demonstrações financeiras
- Nota 3 - Principais políticas contabilísticas
- Nota 4 - Políticas contabilísticas, alterações nas estimativas contabilísticas e erros
- Nota 5 - Activos fixos tangíveis
- Nota 6 - Activos intangíveis
- Nota 7 - Locações
- Nota 8 - Custos de empréstimos obtidos
- Nota 9 - Inventários
- Nota 10 - Rédito
- Nota 11 - Provisões, passivos contingentes e ativos contingentes
- Nota 12 - Subsídios do Governo e apoios do Governo
- Nota 13 - Efeitos de alterações em taxas de câmbio
- Nota 14 - Imposto sobre o rendimento
- Nota 15 - Instrumentos financeiros
- Nota 16 - Benefícios dos empregados
- Nota 17 - Outras informações
- Nota 18 - Divulgações exigidas por outros diplomas legais

APAC – Associação de Pais e Amigos de Crianças

DEMONSTRAÇÕES FINANCEIRAS EM 31 DE DEZEMBRO DE 2014 (Montantes expressos em Euros)

BALANÇO EM 31 DE DEZEMBRO DE 2014


(Montantes expressos em Euros)

RUBRICAS	NOTAS	DATAS	
		2014	2013
ATIVO			
Ativo não corrente			
Ativos fixos tangíveis	5	1.438.729,22	1.352.640,19
Bens do património histórico e cultural		-	-
Propriedades de investimento		-	-
Ativos intangíveis		-	-
Investimentos financeiros		38,44	-
Fundadores/beneméritos/patrocin./doadores/assoc./membros		-	-
		1.438.767,66	1.352.640,19
Ativo corrente			
Inventários		-	-
Clientes e utentes	15.1	1.670,50	1.439,00
Adiantamentos a fornecedores		-	-
Estado e outros entes públicos	15.4	-	17.068,92
Fundadores/beneméritos/patrocin./doadores/assoc./membros		-	-
Outras contas a receber	15.2	10.177,25	78.296,96
Diferimentos	15.2	1.326,73	1.073,92
Outros ativos financeiros		-	-
Caixa e depósitos bancários	15.7	309.541,96	316.386,47
		322.716,44	414.265,27
Total do Ativo		1.761.484,10	1.766.905,46
FUNDOS PATRIMONIAIS E PASSIVO			
Fundos patrimoniais			
Fundos	15.6	18.582,76	18.582,76
Excedentes técnicos		-	-
Reservas		-	-
Resultados transitados	15.6	995.495,92	978.281,96
Excedentes de revalorização		-	-
Outras variações nos fundos patrimoniais	15.6	585.882,96	587.665,77
Resultado líquido do período	15.6	55.459,03	17.213,96
Total do fundo de capital		1.655.420,67	1.601.744,45
PASSIVO			
Passivo não corrente			
Provisões		-	-
Provisões específicas		-	-
Financiamentos obtidos		-	-
Outras contas a pagar		-	-
		-	-
Passivo corrente			
Fornecedores	15.3	3.476,49	3.671,48
Adiantamentos de clientes		-	-
Estado e outros entes públicos	15.4	12.970,10	21.617,59
Fundadores/beneméritos/patrocin./doadores/assoc./membros		-	-
Financiamentos obtidos		-	-
Diferimentos	15.5	11.726,73	20.649,51
Outras contas a pagar	15.5	77.890,11	119.222,43
Outros passivos financeiros		-	-
		106.063,43	165.161,01
Total do Passivo		106.063,43	165.161,01
Total dos fundos patrimoniais e do passivo		1.761.484,10	1.766.905,46

O TÉCNICO OFICIAL DE CONTAS



A DIREÇÃO



APAC – Associação de Pais e Amigos de Crianças

DEMONSTRAÇÕES FINANCEIRAS EM 31 DE DEZEMBRO DE 2014
(Montantes expressos em Euros)


DEMONSTRAÇÃO DOS RESULTADOS POR NATUREZAS
PERÍODO FINDO EM 31 DE DEZEMBRO DE 2014
(Montantes expressos em Euros)

RENDIMENTOS E GASTOS	NOTAS	PERÍODOS	
		2014	2013
Vendas e serviços prestados	10	87.244,34	78.408,33
Subsídios, doações e legados à exploração à exploração	12	647.605,45	617.303,45
Variação nos inventários da produção		-	-
Trabalhos para a própria entidade		-	-
Custo das mercadorias vendidas e das matérias consumidas	9	(1.297,53)	(3.756,55)
Fornecimentos e serviços externos	17.1	(144.541,58)	(133.304,16)
Gastos com o pessoal	16	(526.066,29)	(534.216,52)
Ajustamentos de inventários (perdas/reversões)		-	-
Imparidade de dívidas a receber (perdas/reversões)		-	-
Provisões (aumentos/reduções)		-	-
Provisões específicas (aumentos/reduções)		-	-
Outras imparidades (perdas/ reversões)		-	-
Aumentos/reduções de justo valor		-	-
Outros rendimentos e ganhos	17.2	56.961,15	27.029,18
Outros gastos e perdas	17.3	(11.996,10)	(10.185,73)
Resultado antes de depreciações, gastos de financiamento e impostos		107.909,44	41.278,00
Gastos/reversões de depreciação e de amortização	5	(55.796,25)	(37.695,01)
Resultado operacional (antes de gastos de financiamento e impostos)		52.113,19	3.582,99
Juros e rendimentos similares obtidos	17.4	3.345,84	13.630,97
Juros e gastos similares suportados		-	-
Resultado antes de impostos		55.459,03	17.213,96
Imposto sobre o rendimento do período			
Resultado líquido do período		55.459,03	17.213,96

O TÉCNICO OFICIAL DE CONTAS



A DIREÇÃO



APAC – Associação de Pais e Amigos de Crianças

DEMONSTRAÇÕES FINANCEIRAS EM 31 DE DEZEMBRO DE 2014 (Montantes expressos em Euros)


DEMONSTRAÇÃO DOS RESULTADOS POR FUNÇÕES
PERÍODO FINDO EM 31 DE DEZEMBRO DE 2014
(Montantes expressos em Euros)

RUBRICAS	NOTAS	PERÍODOS	
		2014	2013
Vendas e serviços prestados	10	87.244,34	78.408,33
Custo das vendas e dos serviços prestados	9 / 16	(538.806,57)	(549.013,37)
Resultado bruto		(451.562,23)	(470.605,04)
Outros rendimentos	12 / 17.2	707.912,44	657.963,60
Gastos de distribuição		-	-
Gastos administrativos	17.1 / 5	(188.895,08)	(159.958,87)
Gastos de investigação e desenvolvimento		-	-
Outros gastos	17.3	(11.996,10)	(10.185,73)
Resultado operacional (antes de gastos de financiamento e impostos)		55.459,03	17.213,96
Gastos de financiamento (líquidos)		-	-
Resultados antes de impostos		55.459,03	17.213,96
Imposto sobre o rendimento do período		-	-
Resultado líquido do período		55.459,03	17.213,96

O TÉCNICO OFICIAL DE CONTAS



A DIREÇÃO



APAC – Associação de Pais e Amigos de Crianças

DEMONSTRAÇÕES FINANCEIRAS EM 31 DE DEZEMBRO DE 2014 (Montantes expressos em Euros)

DEMONSTRAÇÃO INDIVIDUAL DAS ALTERAÇÕES NOS FUNDOS PATRIMONIAIS NO PERÍODO 2013


(Montantes expressos em Euros)

DESCRIÇÃO	Notas	Fundos Patrimoniais atribuídos aos instituidores da entidade-mãe					Total dos Fundos Patrimoniais
		Fundos	Resultados transitados	Outras variações nos fundos patrimoniais	Resultado líquido do exercício	Total	
<i>Posição no Início do Período 2013</i>	1	18.582,76	942.221,84	509.711,04	36.060,12	1.506.575,76	1.506.575,76
Alterações no período							
Outras alterações reconhecidas no capital próprio capital próprio	15.6	-	36.060,12	77.954,73	(36.060,12)	77.954,73	77.954,73
	2	-	36.060,12	77.954,73	(36.060,12)	77.954,73	77.954,73
<i>Resultado Líquido do Período</i>	3				17.213,96	17.213,96	17.213,96
<i>Resultado Integral</i>	4 = 2 + 3				(18.846,16)	95.168,69	95.168,69
Operações com detentores de capital próprio	5	-	-	-	-	-	-
<i>Posição no Fim do Período 2013</i>	6 = 1 + 2 + 3 + 5	18.582,76	978.281,96	587.665,77	17.213,96	1.601.744,45	1.601.744,45


DEMONSTRAÇÃO INDIVIDUAL DAS ALTERAÇÕES NOS FUNDOS PATRIMONIAIS NO PERÍODO 2014

DESCRIÇÃO	Notas	Fundos Patrimoniais atribuídos aos instituidores da entidade-mãe					Total dos Fundos Patrimoniais
		Fundos	Resultados transitados	Outras variações nos fundos patrimoniais	Resultado líquido do exercício	Total	
<i>Posição no Início do Período 2014</i>	1	18.582,76	978.281,96	587.665,77	17.213,96	1.601.744,45	1.601.744,45
Alterações no período							
Outras alterações reconhecidas no capital próprio capital próprio	15.6	-	17.213,96	(1.782,81)	(17.213,96)	(1.782,81)	(1.782,81)
	2	-	17.213,96	(1.782,81)	(17.213,96)	(1.782,81)	(1.782,81)
<i>Resultado Líquido do Período</i>	3				55.459,03	55.459,03	55.459,03
<i>Resultado Integral</i>	4 = 2 + 3				38.245,07	53.676,22	53.676,22
Operações com detentores de capital próprio	5	-	-	-	-	-	-
<i>Posição no Fim do Período 2014</i>	6 = 1 + 2 + 3 + 5	18.582,76	995.495,92	585.882,96	55.459,03	1.655.420,67	1.655.420,67

O TÉCNICO OFICIAL DE CONTAS



ADIREÇÃO



APAC – Associação de Pais e Amigos de Crianças

DEMONSTRAÇÕES FINANCEIRAS EM 31 DE DEZEMBRO DE 2014
(Montantes expressos em Euros)

Demonstração individual dos Fluxos de Caixa
Exercício findo em 31 de Dezembro de 2014

(Valores expressos em euros)

Rubricas	Notas	31.Dez.14	31.Dez.13
Fluxos de Caixa das Atividades Operacionais - método direto			
Recebimentos de clientes e utentes		87.430,24	79.040,80
Pagamentos de subsídios		-	-
Pagamentos de apoios		-	-
Pagamentos de bolsas		(5.300,49)	(1.078,61)
Pagamentos a fornecedores		(139.334,05)	(132.867,03)
Pagamentos ao pessoal		(535.395,20)	(531.064,40)
Caixa gerada pelas operações		(592.599,50)	(585.969,24)
Pagamento/recebimento do imposto sobre o rendimento		-	-
Outros recebimentos/pagamentos		714.156,69	613.429,46
Fluxos de Caixa das Atividades Operacionais (1)		121.557,19	27.460,22
Fluxos de Caixa das Atividades de Investimento			
Pagamentos respeitantes a:			
Ativos fixos tangíveis		(193.705,35)	(421.327,55)
Ativos intangíveis		-	-
Investimentos financeiros		-	-
Outros ativos		-	-
		(193.705,35)	(421.327,55)
Recebimentos provenientes de:			
Ativos fixos tangíveis		-	-
Ativos intangíveis		-	-
Investimentos financeiros		-	350.000,00
Outros ativos		-	-
Subsídios ao investimento		61.957,81	51.217,00
Juros e rendimentos similares		3.345,84	13.630,97
Dividendos		-	-
		65.303,65	414.847,97
Fluxos de Caixa das Atividades de Investimento (2)		(128.401,70)	(6.479,58)
Fluxos de Caixa das Atividades de Financiamento			
Recebimentos provenientes de:			
Financiamentos obtidos		-	-
Realização de fundos e de outros instrumentos de fundos patrimoniais		-	-
Cobertura de prejuízos		-	-
Doações		-	-
Outras operações de financiamento		-	-
		-	-
Pagamentos respeitantes a:			
Financiamentos obtidos		-	-
Juros e gastos similares		-	-
Dividendos		-	-
Reduções de fundos e de outros instrumentos de fundos patrimoniais		-	-
Outras operações de financiamento		-	-
		-	-
Fluxos de Caixa das Atividades de Financiamento (3)		-	-
Variação de caixa e seus equivalentes (1+2+3)		(6.844,51)	20.980,64
Efeito das diferenças de câmbio		-	-
Caixa e seus equivalentes no início do período		166.386,47	145.405,83
Caixa e seus equivalentes no fim do período		159.541,96	166.386,47

O TÉCNICO OFICIAL DE CONTAS



A DIREÇÃO

