

 **DAPORTAS**

Portões Seccionados Residenciais

Puertas Seccionales
Residenciales

NOVO
NUEVO
2024



Porque os nossos portões são superiores?

Por qué nuestros portones son superiores?

Beleza Estética
Belleza Estética



Qualidade dos Materiais
Calidad de los Materiales



Funcionalidade
Funcionalidad



Segurança
Seguridad



Custo-Benefício
Costo Beneficio



Quando se trata de segurança, qualidade e durabilidade, nada se compara aos nossos portões. Cada aspecto do nosso design e construção tem uma razão específica - para lhe fornecer um produto da mais alta qualidade.

Em primeiro lugar, utilizamos aço estrutural do tipo DX51+Z, conhecido pela sua resistência e durabilidade. Este tipo de aço é laminado a frio, o que aumenta a sua força e permite uma formação mais precisa.

A qualidade do nosso aço é complementada pela nossa técnica de galvanização por imersão a quente, utilizando o Sistema Sendzimir. Este processo de galvanização é extremamente eficiente, garantindo uma cobertura completa e uniforme que oferece uma excelente resistência à corrosão.

Adicionalmente, os nossos portões possuem um pré-lacado exterior em poliéster com 25µ. O revestimento de poliéster é conhecido pela sua capacidade de resistir a arranhões e à exposição aos elementos, garantindo assim a longevidade do seu portão.

Quando se trata de seguridad, calidad y durabilidad, nada se compara a nuestros portones. Cada aspecto de nuestro diseño y construcción tiene una razón específica: proporcionarle un producto de la más alta calidad.

En primer lugar, utilizamos acero estructural del tipo DX51+Z, conocido por su resistencia y durabilidad. Este tipo de acero es laminado en frío, lo que aumenta su fuerza y permite una formación más precisa.

La calidad de nuestro acero se complementa con nuestra técnica de galvanización por inmersión en caliente, utilizando el Sistema Sendzimir. Este proceso de galvanización es extremadamente eficiente, garantizando una cobertura completa y uniforme que ofrece una excelente resistencia a la corrosión.

Además, nuestros portones cuentan con un pre-lacado exterior en poliéster con 25µ. El revestimiento de poliéster es conocido por su capacidad de resistir rayones y la exposición a los elementos, asegurando así la longevidad de su portón.

Do lado interior, aplicamos um primário de 10 μ . Este revestimento extra ajuda a fortalecer ainda mais a resistência à corrosão, garantindo que o seu portão resistirá ao teste do tempo.

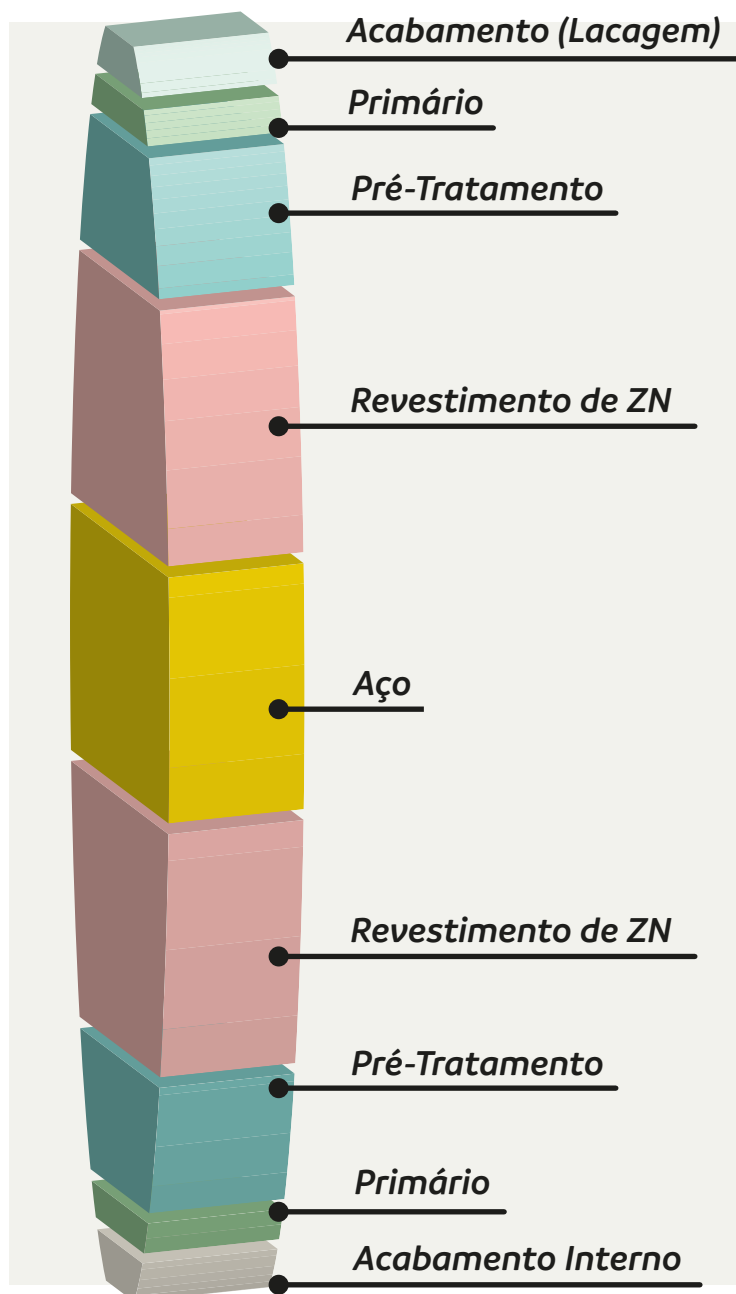
As espessuras das nossas chapas superiores variam entre os valores de ± 0.34 mm, ± 0.42 mm e ± 0.62 mm, dependendo das suas necessidades específicas. Da mesma forma, as espessuras das chapas inferiores podem ser de ± 0.34 mm ou ± 0.42 mm. Esta variedade permite-nos personalizar o seu portão de acordo com as suas necessidades específicas.

No conjunto, estes detalhes fazem dos nossos portões uma escolha superior para qualquer casa ou empresa. Invista na melhor segurança, durabilidade e estilo com os nossos portões.

En el interior, aplicamos una imprimación de 10 μ . Este revestimiento adicional ayuda a fortalecer aún más la resistencia a la corrosión, asegurando que su portón resista la prueba del tiempo.

Los espesores de nuestras chapas superiores varían entre los valores de ± 0.34 mm, ± 0.42 mm y ± 0.62 mm, dependiendo de sus necesidades específicas. De igual manera, los espesores de las chapas inferiores pueden ser de ± 0.34 mm o ± 0.42 mm. Esta variedad nos permite personalizar su portón de acuerdo a sus necesidades específicas.

En conjunto, estos detalles hacen de nuestros portones una opción superior para cualquier hogar o empresa. Invierta en la mejor seguridad, durabilidad y estilo con nuestros portones.



Coeficiente de Transmissão Térmica

Painel 610 mm com junta

$U = 0.76$ W/m²K

Painel 500 mm com junta

$U = 0.80$ W/m²K

Painel 610 / 500 mm sem junta

$U = 0.53$ W/m²K

Teor de células fechadas

$\pm 94\%$

Isolamento

Densidade

± 45 Kg/m³

Força de aderência

$\pm 0,15$ MPa

Resistência à compressão

$\pm 0,13$ MPa

Módulo de elasticidade em compressão

$\pm 2,68$ MPa

Condutibilidade térmica

$\pm 0,020$ W/mk



A Serie L é a gama premium de portões seccionados DAPORTAS. É composta por painéis completamente lisos, ideais para construções modernas e sofisticadas. As cores padrão incluem o RAL 9010 e o RAL 7016, mas também oferecemos opções de imitação de madeira e painel liso texturado "sablé". Com a Série L, você pode ter um portão seccionado elegante e de alta qualidade que complementa perfeitamente a arquitetura moderna.

Es a gama premium de puertas seccionales DAPORTAS. Está compuesto por paneles completamente lisos, ideal para construcciones modernas y sofisticadas. Los colores estándar incluyen RAL 9010 y RAL 7016, pero también ofrecemos opciones de paneles "sablé" de textura lisa y imitación de madera. Con la Serie L, puede tener una puerta seccional elegante y de alta calidad que complementa perfectamente la arquitectura moderna.

Superfícies Disponíveis

Superfícies Disponibles



Super Lisa
Súper Lisa



Texturada
Texturizada



Imitação Madeira
Imitación Madera



Especiais
Especiales

Superfície Super Lisa

Superficie Súper Lisa

SÉRIE L



Cores Standard

Colores Standard



RAL 9010



RAL 7016

Outras Opções

Otras Opciones



Cores RAL
Colores RAL



Afinação de Cor
Afinación de Color


A superfície super lisa, devido à sua beleza estética, é a primeira escolha na arquitetura moderna. Para além disso, a chapa exterior com 50% mais espessura confere aos painéis uma maior estabilidade e um movimento silencioso ainda melhor. A superfície pode ser fornecida em branco RAL 9010, cinza RAL 7016 ou em qualquer cor RAL à escolha.

La superficie lisa mate Silkgrain, debido a su noble vista desde la puerta, es la primera opción en la arquitectura moderna. Además, la placa exterior un 50% más gruesa proporciona a los paneles una mayor estabilidad y un movimiento aún más silencioso. La superficie se puede suministrar en blanco RAL 9010, gris RAL 7016 o en cualquier color RAL de su elección.

Superfície Texturada

Superficie Texturizada

SÉRIE L



Cores Standard

Colores Standard



RAL 9005



RAL 7016

Outras Opções

Otras Opciones



Noir Sablé



Gris Sablé

A superfície texturada é particularmente adequada para complementar estilos de casas modernas. Ela é oferecida na cor cinza RAL 7016 e mais recentemente em preto RAL 9005, que adiciona um toque contemporâneo e elegante. Além disso, temos o prazer de oferecer a opção de personalização em Noir e Gris Sablé que lhe permite uma melhor harmonia do portão seccionado com o esquema de cores único da sua casa.

La nuestra superficie texturizada es particularmente adecuada para complementar los estilos de hogar modernos. Se ofrece en gris RAL 7016 y, más recientemente, en negro RAL 9005, que aporta un toque contemporáneo y elegante. Además, nos complace ofrecer la opción de personalización en Noir y Gris Sablé que le permite armonizar mejor la puerta seccional con el esquema de color único de su hogar.

Superfície Imitação Madeira

Superfície Imitación Madera

SÉRIE L



Cores Standard

Colores Standard



Madeira Clara
Madeira Clara



Madeira Escura
Madeira Escura

A superfície lisa imitação de madeira, disponível em versões clara e escura, combina a estética natural da madeira com a praticidade de um sistema seccionado. Durável e resistente, oferece um design sofisticado, simulando perfeitamente a textura e o visual da madeira real, agregando beleza e segurança ao ambiente.

La superficie lisa imitación madera, disponible en versiones claras y oscuras, combina la estética natural de la madera con la practicidad de un sistema seccional. Duradero y resistente, ofrece un diseño sofisticado, simulando perfectamente la textura y el aspecto de la madera real, agregando belleza y seguridad al ambiente.




Esta é a nossa gama mais económica de portões seccionados. Contempla 13 cores RAL standard, Imitação Madeira e também a opção em Alumínio, o que a torna uma opção muito acessível e ideal para clientes que procuram uma solução económica. No entanto, oferecemos a opção de pintura em qualquer cor RAL ou qualquer outro padrão de cores nas superfícies Woodgrain e Stucco. Com a nossa Série C, você pode ter um portão seccionado de qualidade a um preço acessível.

Esta es nuestra gama más económica de puertas seccionales. Incluye 13 colores RAL estándar, Imitación Madera y también la opción en Aluminio, lo que la convierte en una opción muy accesible e ideal para clientes que buscan una solución económica. Sin embargo, ofrecemos la opción de pintar cualquier color RAL o cualquier otro color estándar en superficies Woodgrain y Stucco. Con nuestra Serie C puedes tener una puerta seccional de calidad a un precio asequible.

Superfícies Disponíveis


Superfícies Disponibles



Woodgrain
Grano de Madera



Imitação Madeira
Imitación Madera



Stucco
Stucco

Superfície Woodgrain

Superfície Grano de Madera



Económico
Económico

SÉRIE C



Cores Standard

Colores Standard



RAL 9010



RAL 9005



RAL 9006



RAL 9007



RAL 7011



RAL 7016



RAL 8014



RAL 8017



RAL 6005



RAL 6009



RAL 1015



RAL 5010



RAL 3000

Outras Opções

Otras Opciones



Cores RAL
Colores RAL



Afinação de Cor
Afinación de Color

Esta é a nossa gama mais económica de portões seccionados. Contempla 13 cores RAL standard, o que a torna uma opção muito acessível e ideal para clientes que procuram uma solução económica. No entanto, oferecemos a opção de pintura em qualquer cor RAL ou qualquer outro padrão de cores. Com a nossa Série C, você pode ter um portão seccionado de qualidade a um preço acessível.

Esta es nuestra gama más económica de puertas seccionales. Incluye 13 colores RAL estándar, lo que lo convierte en una opción muy accesible e ideal para clientes que buscan una solución económica. Sin embargo, ofrecemos la opción de pintar en cualquier color RAL o cualquier otro estándar de color. Con nuestra Serie C puedes tener una puerta seccional de calidad a un precio asequible.

Superfície Stucco em Alumínio

Superficie Stucco en Aluminio



Zona Costeira
Zona Costeira

SÉRIE C



Cores Standard

Colores Standard



RAL 9010

Outras Opções

Otras Opciones



Cores RAL
Colores RAL



Afinação de Cor
Afinación de Color

A Serie C "Alumínio" é a escolha ideal para áreas costeiras devido ao seu painel de alumínio, que retarda significativamente o aparecimento de ferrugem ao longo dos anos. Disponível na cor RAL 9010 com textura "stucco", este painel é perfeito para aplicação em garagens próximas ao mar. Além disso, é possível utilizar calhas e ferragens também em alumínio, proporcionando uma solução completa e durável para ambientes marítimos.

La Serie C "Aluminio" es la elección ideal para zonas costeras debido a su panel de aluminio, que retrasa considerablemente la aparición de óxido con el paso de los años. Disponible en color RAL 9010 con textura "stucco", este panel es perfecto para su aplicación en garajes próximos al mar. Además, también es posible utilizar canalones y herrajes de aluminio, proporcionando una solución completa y duradera para entornos marinos.

Superfície Imitação Madeira

Superficie Imitación Madera

SÉRIE C



Cores Standard

Colores Standard



Madeira Clara
Madeira Clara



Madeira Escura
Madeira Escura

A superfície lisa imitação de madeira, disponível em versões clara e escura, combina a estética natural da madeira com a praticidade de um sistema seccionado. Durável e resistente, oferece um design sofisticado, simulando perfeitamente a textura e o visual da madeira real, agregando beleza e segurança ao ambiente.

La superficie lisa imitación madera, disponible en versiones claras y oscuras, combina la estética natural de la madera con la practicidad de un sistema seccional. Duradero y resistente, ofrece un diseño sofisticado, simulando perfectamente la textura y el aspecto de la madera real, agregando belleza y seguridad al ambiente.



A Serie U é caracterizada por um acabamento luxuoso e elegante disponível em duas versões, liso e liso imitação madeira. Este painel atende a todos os requisitos de design contemporâneo, oferecendo uma harmonia perfeita entre um acabamento liso e cores modernas, satisfazendo a procura por estéticas mais actuais para portões de garagem.

La Serie U se caracteriza por un acabado lujoso y elegante disponible en dos versiones, lisa y lisa imitación madera. Este panel cumple con todos los requisitos del diseño contemporáneo, ofreciendo una perfecta armonía entre un acabado liso y colores modernos, satisfaciendo la demanda de la estética más actual para puertas de garaje.

Superfícies Disponíveis

Superfícies Disponibles



Madeira Clara
Madeira Clara




Madeira Escura
Madeira Escura

Superfície Super Lisa


Superficie Súper Lisa

SÉRIE U



Cores Standard

Colores Standard



RAL 9010



RAL 7016

Outras Opções

Otras Opciones



Cores RAL
Colores RAL



Afinação de Cor
Afinación de Color

A superfície lisa, devido à sua beleza estética, é a primeira escolha na arquitetura moderna. Para além disso, a chapa exterior com 50% mais espessura confere aos painéis uma maior estabilidade e um movimento silencioso ainda melhor. A superfície pode ser fornecida em branco RAL 9010, ou em qualquer cor RAL à escolha.

La superficie lisa, por su belleza estética, es la primera opción en la arquitectura moderna. Además, la placa exterior un 50% más gruesa proporciona a los paneles una mayor estabilidad y un movimiento aún más silencioso. La superficie se puede suministrar en blanco RAL 9010, o en cualquier color RAL a elección.

Superfície Imitação Madeira

Superficie Imitación Madera

SÉRIE U



Cores Standard

Colores Standard



Madeira Clara
Madeira Clara



Madeira Escura
Madeira Escura

A superfície lisa imitação de madeira, disponível em versões clara e escura, combina a estética natural da madeira com a praticidade de um sistema seccionado. Durável e resistente, oferece um design sofisticado, simulando perfeitamente a textura e o visual da madeira real, agregando beleza e segurança ao ambiente.

La superficie lisa imitación madera, disponible en versiones claras y oscuras, combina la estética natural de la madera con la practicidad de un sistema seccional. Duradero y resistente, ofrece un diseño sofisticado, simulando perfectamente la textura y el aspecto de la madera real, agregando belleza y seguridad al ambiente.



SÉRIE G

A Série G é um modelo de perfil de alumínio com visores em acrílico, perfeito para projetos que necessitam de iluminação abundante, visibilidade interior ou exterior necessária. Amplamente escolhida por arquitetos, essa série é ideal para ser aplicada em quartéis de bombeiros, stands automóveis, centros de inspeções, garagens residenciais e condomínios que exigem uma solução luminosa.


La Serie G es un modelo de perfil de aluminio con ventanas acrílicas, perfecto para proyectos que demandan abundante iluminación, visibilidad interna y externa necesaria. Ampliamente elegida por arquitectos, esta serie es ideal para su aplicación en estaciones de bomberos, salas de exhibición de automóviles, centros de inspección, garajes residenciales y condominios que requieren una solución luminosa.

Superfícies Disponíveis

Superfícies Disponibles



Super Lisa
Súper Lisa



Texturada
Texturizada

Cores

Colores



Coors RAL
Colores RAL



Afinação de Cor
Afinación de Color




A Série V de portões seccionados em painel de alumínio ventilado é a opção ideal para garagens que necessitam de ventilação adequada. Fabricados com painéis de alumínio ventilado, estes portões permitem a circulação de ar, evitando umidade e odores indesejados. Com sua durabilidade e design elegante, os portões da Série V oferecem uma solução funcional e esteticamente agradável para garagens e acessos a garagens em condomínios.

La Serie V de puertas seccionales en panel de aluminio ventilado es la opción ideal para garajes que necesitan una ventilación adecuada. Fabricadas con paneles ventilados de aluminio, estas puertas permiten la circulación del aire evitando humedades y malos olores. Con su durabilidad y diseño elegante, las puertas de la Serie V ofrecen una solución funcional y estéticamente agradable para garajes y entradas de vehículos de condominios.

Superfícies Disponíveis

Superfícies Disponibles



Super Lisa
Súper Lisa



Texturada
Texturizada

Cores

Colores



Coors RAL
Colores RAL



Afinação de Cor
Afinación de Color



A gama Eclipse é composta por portões seccionados que se abrem e fecham horizontalmente. É frequentemente a única solução para garagens com características especiais, como altura limitada ou restrições no teto. Disponível em textura lisa texturada, imitação madeira e em superfície especiais, o portão Eclipse pode ainda ser pintado em qualquer cor RAL, proporcionando versatilidade e personalização.

La gama Eclipse se compone de puertas seccionales que se abren y cierran horizontalmente. A menudo es la única solución para garajes con características especiales, como altura limitada o restricciones de techo. Disponible en textura texturizada lisa, imitación madera y acabados especiales, la puerta Eclipse también se puede pintar en cualquier color RAL, aportando versatilidad y personalización.

Superfícies Disponíveis

Superficies Disponibles



Super Lisa
Súper Lisa



Texturada
Texturizada



Imitação Madeira
Imitación Madera

Cores

Colores



Cores RAL
Colores RAL



daportas.pt